



# CATALOGUE GÉNÉRAL



- ASPIRATEURS
- MONOBROSSES
- AUTOLAVEUSES
- CHARIOTS DE MÉNAGE
- CHARIOTS HÔTELIERS

# NUMATIC

## Le bon sens assumé



### NUMATIC INTERNATIONAL FAIT LE PLEIN DE NOUVEAUTÉS!

La sortie d'un nouveau catalogue est toujours un évènement majeur et enthousiasmant pour notre équipe.

Celui-ci, que vous vous apprêtez à feuilleter, regorge de nouveautés qui illustrent les choix faits par NUMATIC INTERNATIONAL : positionner l'opérateur au centre de notre réflexion, aller vers encore plus de simplicité dans l'utilisation et la maintenance de nos produits, économiser les énergies, respecter les normes les plus strictes, privilégier des matériaux ultra-robustes et légers, proposer des motorisations longues durées et des garanties adéquates.

Vous découvrirez ou redécouvrirez les produits qui ont fait la renommée de notre marque à travers le monde, comme notre fameux aspirateur Poussières HENRY, dont la famille s'agrandit ! Ce sont en effet cinq nouveaux aspirateurs au large sourire, toujours professionnels, qui vous sont proposés pour vous permettre de choisir la version qui comblera vos attentes.

La nouvelle ligne d'autolaveuses GRAPHITE vous surprendra par son design résolument moderne s'intégrant dans tous les lieux, mais aussi par l'apport

d'une nouvelle conception basée sur le « bon sens ». En identifiant les points névralgiques de nos machines par la couleur rouge, et avec des notices d'utilisation explicites, nous simplifions aussi bien leur mise en route que leur maintenance.

À la croisée de ces deux univers se trouve la nouvelle Autolaveuse Henry, qui bouscule les codes en offrant un nouveau visage aux autolaveuses, tout en conservant le meilleur du savoir-faire NUMATIC.

De nouveaux chariots de ménage et hôteliers renforcent les gammes existantes en proposant toujours plus de modularité, de volume, et d'accessoires, dans les formats les plus compacts.

Enfin, nous avons souhaité mettre à votre disposition toutes les informations utiles pour apprécier nos gammes et toute l'assistance NUMATIC INTERNATIONAL que nous mettons au service de notre partenariat.

Choisir la marque NUMATIC INTERNATIONAL, c'est choisir une valeur sûre.

David GEBLEUX  
DIRECTEUR GÉNÉRAL

# Une gamme professionnelle



NOUVELLE GAMME D'AUTOLAVEUSES

# Graphite



# La R.S.E. selon Numatic

(RESPONSABILITÉ SOCIÉTALE DE L'ENTREPRISE)



Notre siège mondial est situé en Grande-Bretagne (Chard-Somerset).

Nous y produisons depuis plus de 40 ans une gamme de matériel de nettoyage professionnel commercialisée à travers plus de 68 pays et nous demeurons aujourd'hui un des leaders mondiaux.

Notre site de production s'étend sur plus de 10 hectares, emploie plus de 700 personnes et produit plus de 4000 machines de nettoyage professionnelles par jour.

La responsabilité sociétale est une composante fondamentale de notre Groupe et de l'ensemble de nos filiales, par l'amélioration constante des conditions dans lesquelles nous vivons et travaillons tous.

NUMATIC INTERNATIONAL SAS est la filiale française de notre Groupe depuis 1994. Notre siège français est situé à Chelles (77).

Nous employons 30 personnes et commercialisons la totalité de notre gamme au travers de plus de 1000 points de vente en France.

Chaque année, notre filiale française vend ainsi sur le marché français près de 50.000 aspirateurs professionnels, 2000 autolaveuses, 15.000 chariots de ménage et 1000 monobrosses tout en s'engageant à contribuer aux objectifs du développement durable au travers de ses 3 composantes:

- l'environnemental
- l'économique
- le social-sociétal

Nous agissons, ainsi, quotidiennement, afin de démultiplier les impacts positifs et minimiser les impacts négatifs de l'ensemble de nos activités sur l'environnement.

## *Une vision responsable*

### **Pourquoi ?**

Tout simplement parce que nous avons conscience que la R.S.E. demeure :

- un véritable levier de performance et un moyen d'améliorer notre efficacité économique, financière et sociale, notre compétitivité, et nos profits à long terme.
- un levier de préservation de la valeur de nos actifs, de maîtrise de nos risques donc en définitive un facteur de pérennité.

Nous souhaitons ainsi anticiper les besoins et les crises à venir tout en agissant pour la préservation de la planète.



# Le volet environnemental

(RESPONSABILITÉ SOCIÉTALE DE L'ENTREPRISE)

## Les économies de ressources et d'énergie

### 1 Économie de la ressource papiers

Nous avons sensibilisé l'ensemble de nos salariés afin de consommer mieux et moins la ressource papiers en réduisant le gaspillage, le nombre d'impressions, en optimisant les impressions indispensables et en privilégiant la dématérialisation informatique pour l'accès et la circulation de toutes les informations (techniques, commerciales...)

Pour ce faire, nous avons :

- généralisé au sein de tous nos Services, l'utilisation de papiers fabriqués à partir de 100% de fibres d'eucalyptus et issus de forêts gérées durablement, labellisées FSC,
- optimisé le grammage du papier afin de répondre à nos contraintes techniques mais également aux objectifs environnementaux : 80g/m<sup>2</sup>,
- mis en place une politique « papiers brouillon » en réutilisant systématiquement le verso de tout document imprimé en recto seul,
- réduit le nombre de nos imprimantes et les avons configurées automatiquement en mode recto/verso - impression noir et blanc,
- privilégié l'utilisation d'outils informatiques de dématérialisation au sein de nos différents services : tablettes pour la FDV, scanners pour la logistique, sites internet dédiés au réseau de distribution, plateforme informatique dédiée par service, logiciels d'archivages et de lecture en format pdf, logiciel d'envoi et de réception de fax par informatique, logiciel d'envoi et de réception de confirmation de commande par informatique,...
- privilégié les campagnes de communication par emailings aux campagnes mailings papiers,
- mis en place une politique de collecte et de recyclage des papiers utilisés au moyen de corbeilles spécifiques en collaboration avec le prestataire PAPREC.

### 2 Économie de la ressource eau

Nous avons sensibilisé l'ensemble de nos salariés afin de consommer mieux et moins la ressource eau, en réduisant le gaspillage et en optimisant les utilisations indispensables.

Pour ce faire, nous avons :

- mis en place une politique de collecte et de recyclage des eaux usées provenant des autolaveuses en retour atelier, au moyen d'un tank spécifique et en collaboration avec le prestataire RECYDIS,
- installé sur l'ensemble de nos toilettes des chasses d'eau à double commandes et sur l'ensemble de nos robinets des économiseurs d'eau,
- mis en place une politique de maintenance systématique en cas de fuite d'eau constatée afin de mener les travaux de réparation dans les plus brefs délais.

### 3 Économie d'énergie (électricité, chauffage, carburant)

Nous avons sensibilisé l'ensemble de nos salariés afin de consommer mieux et moins d'énergie en réduisant le gaspillage et en optimisant les utilisations indispensables.

Pour ce faire, nous avons :

- installé dans l'ensemble de nos services administratifs des tubes fluorescents Triphosphore de nouvelle génération, permettant d'augmenter la durée de vie à 20.000h d'utilisation et de baisser la consommation électrique de 10% : classe énergétique A,
- installé des panneaux informatifs à l'attention de nos salariés et inhérents aux actions quotidiennes à fournir afin de réduire la consommation d'énergie,
- sensibilisé l'ensemble de nos salariés à éteindre les équipements bureautiques (ordinateurs, imprimantes...) la nuit,
- équipé l'ensemble de la flotte automobile commerciale et technique de GPS afin d'optimiser les déplacements,
- équipé l'ensemble des commerciaux et techniciens de véhicules légers consommant peu de carburant,
- sensibilisé l'ensemble de nos salariés afin d'optimiser l'utilisation du système de climatisation double flux (chaud/froid) et afin d'éviter tout gaspillage (fenêtres, portes ouvertes...).



# Valorisation des déchets et éco-conception

## 4 Tri des déchets, recyclage et valorisation

NUMATIC INTERNATIONAL SAS est un partenaire actif pour la valorisation des déchets et le développement durable. Nous avons mis en place des procédures de Valorisation :

- des Déchets des Équipements Électriques et Électroniques (D.E.E.E.) ménagers selon la directive D3E MENAGERS. Cette procédure concerne le matériel mis sur le marché domestique. Nous avons soucrit un contrat auprès de la société ECOSYSTEMES pour la collecte, le traitement et la valorisation des déchets ménagers.
- des Déchets des Équipements Électriques et Électroniques (D.E.E.E.) professionnels selon la Directive D3E PROFESSIONNELS. Nous avons soucrit un contrat auprès de la société VALDELEC (groupe PAPREC) pour la collecte, le traitement et la valorisation des déchets.



- des Déchets d'Ameublement professionnel selon la directive DEA PROFESSIONNELLE. Cette procédure concerne certains chariots de notre gamme. Nous avons soucrit un contrat auprès de VALDELIA pour la collecte, le traitement et la valorisation des déchets.

Plusieurs actions ont été mises en place :

- la collecte et le recyclage des eaux usées (provenant des autolaveuses en retour atelier) : collecte au moyen de tank spécifique puis recyclage par le prestataire RECYDIS,
- la collecte et de recyclage des papiers utilisés : collecte au moyen de corbeilles spécifiques dans chaque bureau puis recyclage par le prestataire PAPREC,
- le tri de nos déchets logistiques (cartons, films plastiques) par le biais d'un partenariat avec la société PAPREC : benne dédiée, sacs de type KNAPSACK,
- le remplacement des systèmes de calage en plastique à bulle (service expédition) par des systèmes de calage en papier recyclé,
- la réutilisation des palettes usagées pour les nouvelles expéditions.

## 5 Éco-conception

Le groupe NUMATIC INTERNATIONAL LTD est pleinement engagé dans la protection de l'environnement et a adopté une politique environnementale révisée chaque année, avec plusieurs objectifs :

- Se conformer, dans les pays où nous intervenons, aux législations environnementales en vigueur.
- Évaluer tous les aspects de nos opérations au niveau de l'impact sur l'environnement et permettre d'intégrer les procédures possibles et les contrôles nécessaires pour prévenir les dommages environnementaux et la pollution.
- Le respect de cette politique par l'ensemble du personnel NUMATIC, en les informant de leurs responsabilités en matière d'Environnement, par le biais d'un programme approprié de formation et de sensibilisation.



Afin d'atteindre ces objectifs, nous travaillons dans le cadre d'un système de management environnemental basé sur les exigences de la

Norme BS EN ISO14001: 2004.

L'objet du Système de Management de l'Environnement (SME) est de constituer une aide (outils de management) aux organismes de toute taille et tout type pour mieux gérer leurs impacts et améliorer de façon continue la performance environnementale.

Un SME doit permettre :

- d'identifier et maîtriser l'impact environnemental de ses activités, produits ou services et d'améliorer en permanence sa performance environnementale.
- de mettre en oeuvre une approche systématique pour définir des objectifs cibles environnementaux, les atteindre et démontrer qu'ils sont atteints.

# Le volet environnemental

(RESPONSABILITÉ SOCIÉTALE DE L'ENTREPRISE)

## Normes et conformités

Numatic s'inscrit dans ce principe d'amélioration continue et s'intègre dans le cadre du développement dit durable.

- Tous nos emballages, ainsi que la majorité de nos composants sont recyclables.
- Tous nos matériels sont dotés d'un numéro de série permettant leur traçabilité.
- Tous nos matériels sont conçus avec l'ambition permanente de réduire le taux de consommation électrique, d'eau et de détergent tout en restant dans les plus hauts standards de performance.

### CONFORMITÉ REACH



REACH (Registration, Evaluation, Authorisation of Chemicals), règlement européen mis en vigueur depuis le 01 Janvier 2007, a pour but d'améliorer la protection de la santé humaine et de l'environnement face aux risques posés en matière

de produits chimiques, au travers d'un système unique d'enregistrement, d'évaluation et d'autorisation des substances chimiques au sein de la communauté européenne. Numatic International LTD a une stratégie de longue date visant à améliorer continuellement l'impact environnemental de ses produits et utilise un système de gestion environnementale documenté conforme à ISO 14001 (certificat no EMS 59350). Dans le cadre de cette amélioration continue, nos objectifs sont d'améliorer l'utilisation efficace de l'énergie, le recyclage des plastiques et métaux usagés, l'introduction d'emballages biodégradables et l'élimination des matériaux toxiques et dangereux utilisés dans nos produits par le biais d'une conception judicieuse.

Afin de vérifier la conformité de Numatic International Ltd à la directive REACH, une étude complète des substances utilisées dans les composants a été effectuée et nous sommes convaincus que tous les matériaux utilisés sont conformes aux réglementations. Le groupe NUMATIC INTERNATIONAL LTD répond aux exigences REACH.

Afin de garantir la continuité de cette conformité, un processus a été mis en place pour assurer la prise en compte de toute modification des annexes.

Numatic International LTD confirme avoir connaissance des responsabilités, relatives à l'enregistrement et à la communication d'informations, selon l'Article 33.

Toute utilisation d'une substance incluse dans la liste des substances candidates pour l'Annexe XIV sera signalée sur notre site web ([www.numatic.co.uk](http://www.numatic.co.uk)).

### CONFORMITÉ RoHS




Les produits électriques conçus et fabriqués par NUMATIC et vendus sur le marché européen sont concernés par les restrictions établies dans la directive de l'UE à l'utilisation de certaines substances dangereuses

(Restriction of the use of certain Hazardous Substance).

Cette directive limite strictement la quantité de plomb, de cadmium, mercure, chrome hexavalent et retardateur de flamme PBBE et PBDE. Un programme complet de conformité a donc été entrepris, dans ce sens, auprès de nos fournisseurs de matériaux ou composants pour s'assurer de leur intégrité et parfaite conformité des déclarations faites - et spécifiquement envers les matériaux perçus comme étant à risque, pour lesquels nous avons mis en place des tests.

Des contrôles réguliers sont pratiqués au sein de nos systèmes de gestion pour maintenir notre conformité au RoHS - nos produits approuvés sont également vendus sur les marchés hors UE.





Dans le cadre de la fabrication de nos produits

- Gamme ASPIRATEURS : RECYCLABLE à 95% réel
- Gamme AUTOLAVEUSES : RECYCLABLE à 90% réel
- Gamme MONOBROSSES : RECYCLABLE à 90% réel
- Gamme CHARIOTS : RECYCLABLE à 95% réel

Nous sommes également engagés dans la réutilisation de nos déchets plastiques recyclés.

Ainsi 80 tonnes de déchets plastiques par an sont réutilisés dans le processus de fabrication des aspirateurs. Le reste des déchets plastiques est confié à une filière de recyclage et de valorisation.

### Fabrication de nos emballages

Les cartons d'emballage utilisés sont recyclables à 100 %.

Nous sommes également engagés dans la réutilisation de nos déchets cartons recyclés :

- carton à l'intérieur des emballages : issu de cartons recyclés à 100%
- carton utilisé à l'extérieur des emballages : issu de cartons recyclés à 50%.
- cartons/papiers utilisés pour les manuels d'instruction: issus de cartons/papiers recyclés à 80%.

Les colles et encres utilisées dans la conception des emballages sont à base d'eau. Notre process répond en tout point à la réglementation européenne inhérente aux produits chimiques et aux emballages.

### 6 Le Green it! Informatique verte

Nous avons mis en place une procédure de valorisation des Déchets informatiques selon la Directive D3E PROFESSIONNELS, et nous avons sensibilisé l'ensemble de nos salariés à éteindre les ordinateurs lors du départ quotidien de l'entreprise.

Le Cloud Computing (transfert des données à distance) est également la norme dans notre société.

### 7 Nos véhicules

Nous avons mis tout en œuvre afin de limiter les émissions de CO2 de notre flotte de véhicule en équipant l'ensemble de nos commerciaux et techniciens de véhicules légers rejetant peu de CO2, et tous équipés de F.A.P. (filtre anti particule).

### 8 Le transport des marchandises

Notre société a souhaité s'associer des prestataires de transport en mesure de calculer et de maîtriser la quantité de CO2 rejeté lors des transports routiers de ses marchandises.

# Le volet sociétal et Gouvernance

(RESPONSABILITÉ SOCIÉTALE DE L'ENTREPRISE)

## Applications sociales et engagements

### Santé et sécurité au travail

Numatic International SAS s'engage à respecter le cadre législatif en vigueur sur tous les périmètres inhérents à la sécurité et à la santé de ses salariés.

Ainsi, Numatic International SAS dispose d'un responsable sécurité, des Instances Représentatives du personnel règlementaires et s'engage à tenir et actualiser tous les documents liés à la sécurité au travail (document unique, registre de sécurité...). Numatic International SAS s'engage également à respecter les délais règlementaires inhérents à la surveillance médicale de ses salariés.

### Développement des compétences et des formations

Un plan de développement des compétences professionnelles a été mis en place au sein de notre société, par le biais d'un plan de formation avec consultation des IRP.

### Égalité professionnelle Hommes/ Femmes

Numatic International SAS s'engage à respecter une politique de mixité et d'égalité de traitement inhérente aux ressources humaines, et s'engage à respecter une politique de parentalité afin d'optimiser la conciliation vie privée/vie professionnelle de ses salariés.

### Diversité, Handicap et Insertion

Numatic International SAS s'engage

- à respecter une politique de diversité des parcours professionnels, des formations, des identités et des opinions dans le cadre de sa politique ressources humaines.
- à mener une politique de respect des individus dans leur dignité.

Notre société agit quotidiennement en faveur de l'emploi des handicapés, en sous-traitant une partie de ses réalisations d'objets publicitaires auprès d'organismes favorisant l'insertion de personnes handicapées, et en incitant ses salariés à déjeuner au sein d'un Centre d'Aide par le Travail, situé à proximité de son siège social.

### Emploi des Jeunes et des Séniors

Numatic International SAS s'engage à respecter une politique d'emploi de diversité générationnelle par le recrutement de jeunes et de séniors.

### Engagement caritatif

Numatic International SAS soutient activement l'association Tout le Monde Contre le Cancer, par le biais de l'opération Henry-Hetty pour la Vie.

Notre société participe également aux actions menées par le TELETHON.

### Gouvernance

Numatic International SAS s'engage à respecter une politique d'achats responsables en privilégiant les fournisseurs écoresponsables.



# Un partenariat de valeurs

**TOUT LE MONDE CONTRE LE CANCER**  
TANT QU'IL Y A DE LA JOIE, IL Y A DE LA VIE!

**2€ reversés sur chaque appareil vendu**

C'est en chantant, et par l'organisation de grands événements festifs, que cette association permet aux enfants malades, accompagnés de leur famille, de réaliser leurs rêves. Les valeurs de partage, d'échange et de solidarité portées par "Tout le monde contre le cancer" sont aussi pour nous des valeurs fondamentales. Et nous sommes convaincus qu'elles sont aussi les vôtres.

**Parce que rien ne vaut le sourire d'un enfant.**

**Hetty Henry**

**Numatic INTERNATIONAL**

Depuis plusieurs années, notre société soutient l'action menée par l'association Tout le monde contre le cancer.

Fondée en 2005, cette association intervient bénévolement auprès des enfants atteints par cette maladie et leurs familles, afin de leur permettre de réaliser un de leurs rêves.

Les valeurs portées par cette association étant aussi pour nous des valeurs fondamentales et partageant l'idée que « rien ne vaut le sourire d'un enfant », nous avons décidé d'intensifier notre soutien en reversant directement à Tout le monde contre le cancer, 2 euros sur chaque aspirateur HENRY/HETTY vendu en France.

Nous utiliserons également une partie de notre communication nationale afin de présenter cette association au travers de notre campagne « Henry/Hetty pour la vie ! ».

Si tout comme nous, vous souhaitez associer la notion d'entreprenariat à celle de la solidarité utile, nous vous invitons à vous rapprocher de Tout le monde contre le cancer, afin de mettre en place l'opération de soutien qui vous tient à cœur.

**TOUT LE MONDE CONTRE LE CANCER**

**TANT QU'IL Y A DE LA JOIE, IL Y A DE LA VIE !**

Vous retrouverez toutes les informations ou pouvez faire un don sur le site internet:

<http://toutlemondecontrelcancer.com/>



Nouveauté 2017

# HENRY HGB3045

LA PROPRETÉ  
C'EST DU SÉRIEUX!



Cette autolaveuse compacte et silencieuse trouvera sa place dans les lieux où le sourire est indispensable.

ÉCOLE, CRÛCHE, HÔPITAUX, EHPAD,  
COLLECTIVITÉS ...

Plus d'information page 69,  
ou sur notre site web : [www.numatic.fr](http://www.numatic.fr)

## ASPIRATEURS

Aspirateurs Poussières	p. 18/27
Aspirateurs Poussières à batteries	p. 28
Aspirateurs Dorsaux	p. 29
Aspirateurs Poussières Avion	p. 30/31
Aspirateurs Eau et Poussières	p. 32/34
Gamme Écowets	p. 35
Injecteurs / Extracteurs	p. 36/37
Aspirateurs Industriels	p. 38/40
Aspirateurs Filtration Absolue	p. 41/44
Accessoires Aspirateurs	p. 46/51

## MONOBROSSES

Gamme NLL Compactes (332/415)	p. 54
Gamme HFM (1515/1523/1545)	p. 55
Gamme Bi-vitesses (HFT/NRT 1530)	p. 56
Gamme NR1500 (S/H)	p. 57
Monobrosse Haute Vitesse (NRS450)	p. 58
Monobrosse Ultra Haute Vitesse (HNS1550)	p. 58
Accessoires Monobrosses	p. 60/63

## AUTOLAVEUSES

Autolaveuses GRAPHITE à câbles	p. 66/67
Autolaveuses GRAPHITE à batteries	p. 68/77
Accessoires Autolaveuses	p. 78/81

## CHARIOTS

Chariots de lavage	p. 84
Chariots de ménage	p. 85/87
Chariots Hôteliers	p. 88/89
Accessoires Chariots	p. 90

## ANNEXES

La Responsabilité Sociétale de l'Entreprise (RSE)	p. 5/10
Un partenariat de valeurs	p. 11
Nouvelle autolaveuse Henry HGB3045	p. 12
Valorisation des déchets & développement durable	p. 27
Comprendre l'Ecodesign Regulations	p. 45
La Filtration HEPAFLO	p. 45
Les conseils d'entretien d'une monobrosse	p. 59
La préconisation d'utilisation des monobrosses	p. 60
Les conseils pour optimiser vos batteries	p. 72
La tablette soluble NuTab pour vos autolaveuses	p. 72
Le système Mopmatic	p. 86
Le nouveau balai Wing Mop	p. 91
La formation et la mise en route	p. 92/93
Web et Informations	p. 94/95
Le Service Après-Vente	p. 96
La garantie et la logistique	p. 97





HVR160/200/240 (p. 18) HET160/200 (p. 19) HHR200 (p.20) HVR/HET160 Cordless (p. 20) NUPRO (p. 21) PSP180/370 (p. 22)

**Aspirateurs Poussières**



PPR200 (p. 23) PPR370 (p. 23) PPT220 (p. 24) PPT390 (p. 24) NVQ200 (p. 25) NVQ370 (p. 25) DBQ250 (p.26) NQS250 (p. 26) NVQ380B (p. 27)

**Aspirateurs Poussières**



NBV190 (p. 28) RSB140 (p. 28) RSV130/200 (p. 29) RSAV130 (p. 30) ANV180 (p. 30) AVQ250/380 (p. 31) WV370 (p. 32) WV470 (p. 32) WV(D)750 (p. 33)

**A Batterie Dorsaux Poussières Avion Aspirateurs Eau et Poussières**



WV(D)900 (p. 33) WVD1800DH/AP (p. 34) WVD750T (p. 34) EWW470 (p. 35) EWD900/1800-DH (p. 35) NHL15 (p. 36) CT370 (p. 36) CT470 (p.37)

**Aspirateurs Eau et Poussières Gamme Écowets Injecteurs Extracteurs**




CTD570/900 (p. 37) NT(D)750 (p. 38) NTD750C (p. 38) NTD750M (p. 38) NTD2003 (p. 39) SSIVD (p. 39) ND(S/D)570 (p. 40) ND(S/D)900 (p. 40) MV(D)570/900 (p. 41)

**Aspirateurs Industriels Aspirateurs**



HAS750 (p. 42) MFQ370 (p. 43) CRQ370 (p. 43) HZ200/370/D900 (p. 44) NLL332/415 (p. 54) HFM1515/23 (p. 55) HFM1545 (p. 55) EHF1015

**Filtration Absolue Monobrosses**



HFT1530 (p. 56) NRT1530HD (p. 56) NR1500S (p. 57) NR1500H (p. 57) NRS450 (p. 58) HNS1550 (p. 58) TTG1840 (p.66) TTG4045 (p.66) TTG4055 (p.67)

**Monobrosses Autolaveuses à câbles**

(Photos et données techniques non contractuelles et modifiables sans préavis.)



### Autolaveuses à batteries



### Autolaveuses à batteries



### Chariots de lavage



### Chariots de ménage



### Chariots de ménage



### Chariots Hôtelières



### Chariots Hôtelières



**ASPIRATEURS POUSSIÈRES  
ASPIRATEURS À BATTERIES  
ASPIRATEURS DORSAUX  
ASPIRATEURS AVION  
ASPIRATEURS EAU ET POUSSIÈRES  
INJECTEURS - EXTRACTEURS  
ASPIRATEURS INDUSTRIELS  
ASPIRATEURS FILTRATION ABSOLUE  
ACCESSOIRES**



# LES ASPIRATEURS

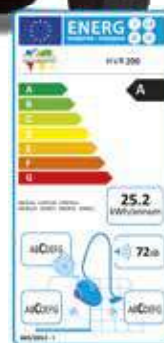
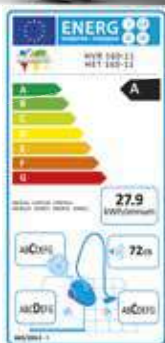


## HENRY

### HVR160 (902398) ■ HVR200 (900021) ■ HVR240 (903059)



MÊME MOTEUR  
MÊME GARANTIE  
MÊME FORMAT DE SAC  
MÊME DURÉE DE VIE  
MÊMES PERFORMANCES  
MÊMES ACCESSOIRES



Station de rangement des accessoires

Aspirateurs de classe énergétique A,  
Faible consommation électrique,  
Excellente qualité d'aspiration (sols textiles/  
sols durs), Enrouleur de câble intégré  
Tubes inox, Niveau sonore remarquablement  
faible, Système parking,  
Station de stockage des accessoires,  
Filtre Tritex et Hepaflo de Série,  
Filtration de très haut niveau,  
Visage déclinable.

(ECODESIGN)	HVR160	HVR200	HVR240
Moteur	620W	620W	620W
Tension d'alimentation	230V AC 50/60Hz	230V AC 50/60Hz	230V AC 50/60Hz
Volume d'air maximum	32L/sec (Ecodesign)	32L/sec (Ecodesign)	32L/sec (Ecodesign)
Dépression maximum	2300 mm/CE	2300 mm/CE	2300 mm/CE
Capacité utile	6L	9L	9L
Cuve	Ø305mm	Ø305mm	Ø305mm
Câble	10m	10m	10m
Poids	7,5Kg	8,5Kg	9Kg
Dimensions	340x315x345 mm	340x340x370 mm	355x355x415 mm

kit **AS1** inclus (607360) / kit **AS0** inclus (903146)



**AS1** : kit pour HVR200 et HVR240 / **AS0** : kit pour HVR160

Véritable ambassadeur de NUMATIC, Henry, créé en 1981 a été proposé avec plus de 20 améliorations, au fil des années, pour offrir aujourd'hui un aspirateur reconnu pour ses qualités professionnelles et respectueux des réglementations les plus strictes.

#### ACCESSOIRES INCLUS - Ø32mm

- 903712 FLEXIBLE FLOMAX COMPLET 2,40M Ø32MM
- 601052 TUBE COUDÉ INOX NPC CONTRÔLE DÉBIT D'AIR Ø32MM
- 601008 TUBE DROIT INOX Ø32MM (EN PRÉVOIR 2 DANS LE KIT)
- 601829 CAPTEUR POUSSIÈRES 2 POSITIONS 300MM Ø32MM
- ECODESIGN AVEC CLIP D'ACCROCHE SYSTÈME PARKING (kit AS1)
- 902923 CAPTEUR POUSSIÈRES 2 POSITIONS 300MM Ø32MM
- ECODESIGN AVEC CLIP D'ACCROCHE SYSTÈME PARKING (kit AS0)
- 601141 ADAPTATEUR DOUBLE Ø32MM
- 601142 BEC SUCEUR PLAT Ø32MM
- 601144 BROSSE RONDE Ø65MM EMBOUCHURE Ø32MM
- 601145 CAPTEUR POUSSIÈRES TAPISSERIES Ø32MM
- 601146 BROSSE AMOVIBLE COULISSANTE POUR 601145

#### FILTRE INCLUS

- 207109 FILTRE PRIMAIRE TRITEX CUVE 305MM

#### ACCESSOIRES EN OPTION - Ø32mm

- 604015 JEU DE 10 FILTRES HEPAFLO 9L
- 902070 CAPTEUR POUSSIÈRES 2 POSITIONS 300MM PARKING
- 604311 FILTRE PRIMAIRE MICROTUX CUVE Ø305MM
- 604170 FILTRE PRIMAIRE MICROFRESH CUVE Ø305MM
- 601227 TURBOBROSSE À AIR NOIRE Ø32 MM
- 900918 CAPTEUR POUSSIÈRES À ROULETTES 300MM PARKING
- 236150 CÂBLE SANS PLUG 2X1MM<sup>2</sup> LONGUEUR 10M

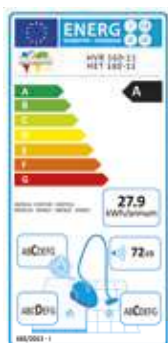
## HETTY ■ HET160 (902397) ■ HET200 (900046)



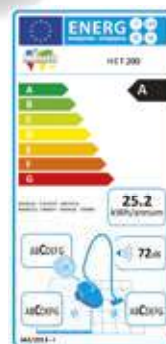
Système parking



Station de rangement des accessoires



Aspirateurs de classe énergétique A, Faible consommation électrique, Excellente qualité d'aspiration (sols textiles/sols durs), Enrouleur de câble intégré, Tubes inox, Niveau sonore remarquablement faible, Système parking, Station de stockage des accessoires, Filtre Tritex et Hepaflo de Série, Filtration de très haut niveau, Visage déclipable.



**MÊME MOTEUR**  
**MÊME GARANTIE**  
**MÊME FORMAT DE SAC**  
**MÊME DURÉE DE VIE**  
**MÊMES PERFORMANCES**  
**MÊMES ACCESSOIRES**

Enrouleur de câble



(ECODESIGN)	HET160	HET200
Moteur	620W	620W
Tension d'alimentation	230V AC 50/60Hz	230V AC 50/60Hz
Volume d'air maximum	32L/sec (Ecodesign)	32L/sec (Ecodesign)
Dépression maximum	2300 mm/CE	2300 mm/CE
Capacité utile	6L	9L
Cuve	Ø305mm	Ø305mm
Câble	10m	10m
Poids	7,5Kg	8,5Kg
Dimensions	340x315x345 mm	340x340x370 mm

kit **AS1** inclus (607360) / kit **AS0** inclus (903146)



**AS1** : kit pour HET200 / **AS0** : kit pour HET160

Hetty, comme Henry, est un aspirateur reconnu par les professionnels du nettoyage pour sa fiabilité et sa simplicité d'utilisation. C'est l'aspirateur «anti-morosité» par excellence.

### ACCESSOIRES INCLUS - Ø32mm

- 903712 FLEXIBLE FLOMAX COMPLET 2,40M Ø32MM
- 601052 TUBE COUDÉ INOX NPC Ø32MM
- 601008 TUBE DROIT INOX Ø32MM (EN PRÉVOIR 2 DANS LE KIT)
- 601829 CAPTEUR POUSSIÈRES 2 POSITIONS 300MM Ø32MM
- ECODESIGN AVEC CLIP D'ACCROCHE PARKING (kit AS1)
- 902923 CAPTEUR POUSSIÈRES 2 POSITIONS 300MM Ø32MM
- ECODESIGN AVEC CLIP D'ACCROCHE PARKING (kit AS0)
- 601141 ADAPTATEUR DOUBLE Ø32MM
- 601142 BEC SUCEUR PLAT Ø32MM
- 601144 BROSSE RONDE Ø65MM EMBOUCHURE Ø32MM
- 601145 CAPTEUR POUSSIÈRES TAPISSERIES Ø32MM
- 601146 BROSSE AMOVIBLE COULISSANTE POUR 601145

### FILTRE INCLUS

- 207109 FILTRE PRIMAIRE TRITEX CUVE 305MM

### ACCESSOIRES EN OPTION - Ø32mm

- 604015 JEU DE 10 FILTRES HEPAFLO 9L
- 902070 CAPTEUR POUSSIÈRES 2 POSITIONS 300MM PARKING
- 604311 FILTRE PRIMAIRE MICROTUX CUVE Ø305MM
- 604170 FILTRE PRIMAIRE MICROFRESH CUVE Ø305MM
- 601227 TURBOBROSSE À AIR NOIRE Ø32 MM
- 900918 CAPTEUR POUSSIÈRES À ROULETTES 300MM PARKING
- 236150 CÂBLE SANS PLUG 2X1MM<sup>2</sup> LONGUEUR 10M

## HARRY ■ HHR200 (900051)



spécial  
"POILS D'ANIMAUX"

Moteur	620W
Tension d'alimentation	230V AC 50/60Hz
Volume d'air maximum	32L/sec (Ecodesign)
Dépression maximum	2300 mm/CE
Capacité utile	9L
Cuve	Ø305mm
Câble	10m
Poids	8,5Kg
Dimensions	340x340x370 mm

Aspirateur de classe énergétique A, Faible consommation électrique, Turbo-Brosse rotative, Système de filtration triple épaisseur, Charbons actifs qui neutralisent les odeurs, Roues antibruit, faible niveau sonore, Ceinture en caoutchouc anti-trace, Enrouleur de câble intégré, Nettoyage en profondeur, Idéal pour les poils d'animaux, Nombreux accessoires.



kit HS1 inclus (607361)



Aspirateur idéal pour aspirer les poils d'animaux grâce à sa brosse Hairobrush

### ■ ACCESSOIRES INCLUS - Ø32mm

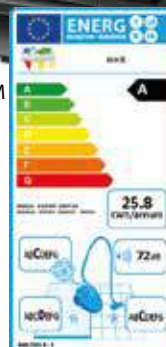
- 903712 FLEXIBLE FLOMAX COMPLET 2,40M Ø32MM
- 601052 TUBE COUDÉ INOX NPC Ø32MM
- 601008 TUBE DROIT INOX Ø32MM (EN PRÉVOIR 2 DANS LE KIT)
- 601829 CAPTEUR POUSSIÈRES 2 POSITIONS 300MM Ø32MM
- ECODESIGN AVEC CLIP D'ACCROCHE PARKING (601059)
- 601228 HAIRO-BRUSH NOIRE Ø32MM
- 601141 ADAPTATEUR DOUBLE Ø32MM
- 601142 BEC SUCEUR PLAT Ø32MM
- 601144 BROSSSE RONDE Ø65MM EMBOUCHURE Ø32MM
- 601145 CAPTEUR POUSSIÈRES TAPISSERIES Ø32MM
- 601146 BROSSSE AMOVIBLE COULISSANTE POUR 601145

### ■ FILTRE INCLUS

- 604170 FILTRE PRIMAIRE MICROFRESH CHARBONS ACTIFS Ø305MM

### ■ ACCESSOIRES EN OPTION - Ø32mm

- 604015 JEU DE 10 FILTRES HEPAFLO 9L
- 902070 CAPTEUR POUSSIÈRES 2 POSITIONS 300MM PARKING
- 601227 TURBOBROSSE À AIR Ø32MM
- 900918 CAPTEUR POUSSIÈRES À ROULETTES 300MM PARKING
- 236150 CÂBLE 2X1MM<sup>2</sup> LONGUEUR 10M SANS PLUG



## NOUVEAU : HENRY OU HETTY À BATTERIES



Livrés avec kit AS29E.

### HENRY 160 cordless - à batterie (904633) HETTY 160 cordless - à batterie (904634)

Les aspirateurs HENRY et HETTY sont proposés en version «CORDLESS» : ils sont équipés de deux batteries Lithium, interchangeables en quelques secondes, et possèdent un indicateur de charge. Une simple pression sur le large bouton rouge, sur la tête de l'appareil et vous accédez à la batterie. Vous pouvez intervenir dans tous les lieux où les prises électriques ne sont pas disponibles ou accessibles. Pour plus d'informations, contactez-nous.



Charger la batterie est ultra-simple.

Deux batteries Lithium sont livrées avec la version CORDLESS.

	HVB160 (904633) HEB160 (904634)
Moteur	250 W
Autonomie batterie	20mn par batterie
Temps de charge	3,5h
Dépression maximum	1000 mm/CE
Capacité utile	6L
Cuve	Ø305mm
Station de rangement accessoires	oui
Poids	6,5 Kg
Dimensions	320x340x380 mm

## NUPRO ■ NUV180 (900259)

Moteur 620W

Tension d'alimentation 230V AC 50/60Hz

Volume d'air maximum 31,5L/sec (Ecodesign)

Dépression maximum 2050 mm/CE

Capacité utile 9L

Cuve Ø305mm

Câble 10m

Poids 5,8Kg

Dimensions 340x340x350 mm



CLASSE ÉNERGÉTIQUE

A

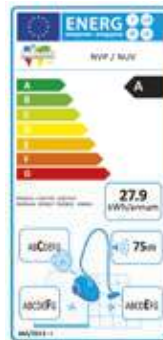


- Aspirateur de classe énergétique A,
- Faible consommation électrique,
- Filtre primaire tritex,
- Sac HEPAFLO,
- Roues antibruit, faible niveau sonore,
- Ceinture en caoutchouc anti-trace,
- Tête creuse pour enrouler le câble d'alimentation,
- Grande stabilité et maniabilité,
- Compact et robuste,
- Qualité professionnelle.

Le câble peut être rangé dans la tête creuse. La large poignée facilite le transport de l'appareil.



kit NA1 inclus



L'aspirateur NUPRO est l'aspirateur NUMATIC le plus vendu aux entreprises de propreté en France. Sa robustesse, et son rapport qualité-prix imbattable, en font un incontournable pour aspirer les sols.

### ■ ACCESSOIRES INCLUS - Ø32mm

- 601107 FLEXIBLE Ø32MM LONGUEUR 2M COMPLET
- 601051 TUBE COUDÉ ALUMINIUM Ø32MM
- 601024 TUBE DROIT ALU Ø32MM (EN PRÉVOIR 2 DANS LE KIT)
- 902070 CAPTEUR POUSSIÈRES 2 POSITIONS 300MM PARKING
- 601142 BEC SUCEUR PLAT Ø32MM
- 601144 BROSSE RONDE Ø65MM EMBOUCHURE Ø32MM

### ■ FILTRE INCLUS

- 207109 FILTRE PRIMAIRE TRITEX CUVE 305MM

### ■ ACCESSOIRES EN OPTION - Ø32mm

- 604015 JEU DE 10 FILTRES HEPAFLO 9L
- 604311 FILTRE PRIMAIRE MICROTUX CUVE Ø305MM
- 604170 FILTRE PRIMAIRE MICROFRESH CUVE Ø305MM
- 900918 CAPTEUR POUSSIÈRES À ROULETTES 300MM PARKING
- 236150 CÂBLE 2X1MM<sup>2</sup> LONGUEUR 10M SANS PLUG

## PSP180 ■ (900420)

Moteur 620W

Tension d'alimentation 230V AC 50/60Hz

Volume d'air maximum 32L/sec (Ecodesign)

Dépression maximum 2300 mm/CE

Capacité utile 9L

Cuve Ø305mm

Câble 10m

Poids 6 Kg

Dimensions 340x340x350 mm

Aspirateur de classe énergétique A, Faible consommation électrique, Compact, léger et ultra-maniable, Système Nuplug, Remplacement ultra-rapide et sans outil du câble d'alimentation, Enrouleur de câble amovible, Niveau sonore remarquablement faible, Système parking, Filtre Tritex et Hepaflo de série, Filtration de très haut niveau.



kit AH1 inclus (607363)



### ■ ACCESSOIRES INCLUS - Ø32mm

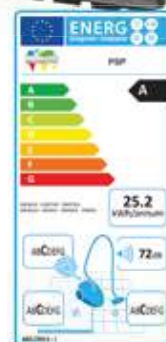
- 601240 FLEXIBLE FLOMAX COMPLET 2,40M Ø32MM
- 601051 TUBE COUDÉ ALUMINIUM NPC Ø32MM
- 601024 TUBE DROIT ALU Ø32MM (EN PRÉVOIR 2 DANS LE KIT)
- 601829 CAPTEUR POUSSIÈRES 2 POSITIONS 300MM Ø32MM
- ECODESIGN AVEC CLIP D'ACCROCHE PARKING (601059)
- 601141 ADAPTATEUR DOUBLE Ø32MM
- 601142 BEC SUCEUR PLAT Ø32MM
- 601144 BROSSE RONDE Ø65MM EMBOUCHURE Ø32MM
- 601145 CAPTEUR POUSSIÈRES TAPISSERIES Ø32MM
- 601146 BROSSE AMOVIBLE COULISSANTE POUR 601145

### ■ FILTRE INCLUS

- 207109 FILTRE PRIMAIRE TRITEX CUVE 305MM

### ■ ACCESSOIRES EN OPTION - Ø32mm

- 604015 JEU DE 10 FILTRES HEPAFLO 9L
- 902070 CAPTEUR POUSSIÈRES 2 POSITIONS 300MM PARKING
- 604311 FILTRE PRIMAIRE MICROTUX CUVE Ø305MM
- 604170 FILTRE PRIMAIRE MICROFRESH CUVE Ø305MM
- 236014 CÂBLE 3X1MM<sup>2</sup> LONGUEUR 10 MÈTRES NUPLUG



## PSP370 ■ (900108)

Moteur 620W

Tension d'alimentation 230V AC 50/60Hz

Volume d'air maximum 32L/sec (Ecodesign)

Dépression maximum 2300 mm/CE

Capacité utile 15L

Cuve Ø305mm

Câble 10m

Poids 7 Kg

Dimensions 355x355x465 mm

Aspirateur de classe énergétique A, Faible consommation électrique, Compact, léger et ultra-maniable, Système Nuplug, Remplacement ultra-rapide et sans outil du câble d'alimentation, Enrouleur de câble amovible, Niveau sonore remarquablement faible, Système parking, Filtre Tritex et Hepaflo de série, Filtration de très haut niveau.



kit AH1 inclus (607363)



### ■ ACCESSOIRES INCLUS - Ø32mm

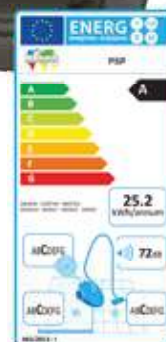
- 601240 FLEXIBLE FLOMAX COMPLET 2,40M Ø32MM
- 601051 TUBE COUDÉ ALUMINIUM NPC Ø32MM
- 601024 TUBE DROIT ALU Ø32MM (EN PRÉVOIR 2 DANS LE KIT)
- 601829 CAPTEUR POUSSIÈRES 2 POSITIONS 300MM Ø32MM
- ECODESIGN AVEC CLIP D'ACCROCHE PARKING (601059)
- 601141 ADAPTATEUR DOUBLE Ø32MM
- 601142 BEC SUCEUR PLAT Ø32MM
- 601144 BROSSE RONDE Ø65MM EMBOUCHURE Ø32MM
- 601145 CAPTEUR POUSSIÈRES TAPISSERIES Ø32MM
- 601146 BROSSE AMOVIBLE COULISSANTE POUR 601145

### ■ FILTRE INCLUS

- 207109 FILTRE PRIMAIRE TRITEX CUVE 305MM

### ■ ACCESSOIRES EN OPTION - Ø32mm

- 604016 JEU DE 10 FILTRES HEPAFLO 15L
- 902070 CAPTEUR POUSSIÈRES 2 POSITIONS 300MM PARKING
- 604311 FILTRE PRIMAIRE MICROTUX CUVE Ø305MM
- 604170 FILTRE PRIMAIRE MICROFRESH CUVE Ø305MM
- 236014 CÂBLE 3X1MM<sup>2</sup> LONGUEUR 10 MÈTRES NUPLUG



## PPR200 ■ (900158)



Moteur 620W

Tension d'alimentation 230V AC 50/60Hz

Volume d'air maximum 32L/sec (Ecodesign)

Dépression maximum 2300 mm/CE

Capacité utile 9L

Cuve Ø305mm

Câble 10m

Poids 9Kg

Dimensions 355x355x415 mm

Aspirateur de classe énergétique A, Faible consommation électrique, Interrupteurs à portée de main, Enrouleur de câble intégré, Niveau sonore remarquablement faible, Tubes inox, Système parking, Filtre Tritex et Hepaflo de série, Filtration de très haut niveau.



kit AS1 inclus (607360)



### ■ ACCESSOIRES INCLUS - Ø32mm

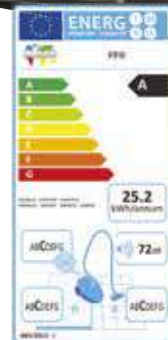
- 903712 FLEXIBLE FLOMAX COMPLET 2,40M Ø32MM
- 601052 TUBE COUDÉ INOX NPC Ø32MM
- 601008 TUBE DROIT INOX Ø32MM (EN PRÉVOIR 2 DANS LE KIT)
- 601829 CAPTEUR POUSSIÈRES 2 POSITIONS 300MM Ø32MM
- ECODESIGN AVEC CLIP D'ACCROCHE PARKING (601059)
- 601141 ADAPTATEUR DOUBLE Ø32MM
- 601142 BEC SUCEUR PLAT Ø32MM
- 601144 BROSSE RONDE Ø65MM EMBOUCHURE Ø32MM
- 601145 CAPTEUR POUSSIÈRES TAPISSERIES Ø32MM
- 601146 BROSSE AMOVIBLE COULISSANTE POUR 601145

### ■ FILTRE INCLUS

- 207109 FILTRE PRIMAIRE TRITEX CUVE 305MM

### ■ ACCESSOIRES EN OPTION - Ø32mm

- 604015 JEU DE 10 FILTRES HEPAFLO 9L
- 902070 CAPTEUR POUSSIÈRES 2 POSITIONS 300MM PARKING
- 604311 FILTRE PRIMAIRE MICROTUX CUVE Ø305MM
- 604170 FILTRE PRIMAIRE MICROFRESH CUVE Ø305MM
- 601227 TURBOBROSSE À AIR Ø32MM
- 900918 CAPTEUR POUSSIÈRES À ROULETTES 300MM PARKING
- 236156 CÂBLE 2X1MM<sup>2</sup> LONGUEUR 10M PLUG TYPE PPR



## PPR370 ■ (900192)



Moteur 620W

Tension d'alimentation 230V AC 50/60Hz

Volume d'air maximum 32L/sec (Ecodesign)

Dépression maximum 2300 mm/CE

Capacité utile 15L

Cuve Ø305mm

Câble 10m

Poids 9,5Kg

Dimensions 355x355x465 mm

Aspirateur de classe énergétique A, Faible consommation électrique, Interrupteurs à portée de main, Enrouleur de câble intégré, Niveau sonore remarquablement faible, Tubes inox, Système parking, Filtre Tritex et Hepaflo de série, Filtration de très haut niveau.



kit AS1 inclus (607360)



### ■ ACCESSOIRES INCLUS - Ø32mm

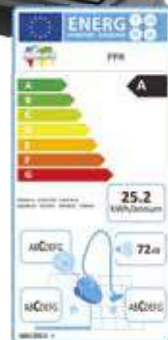
- 903712 FLEXIBLE FLOMAX COMPLET 2,40M Ø32MM
- 601052 TUBE COUDÉ INOX NPC Ø32MM
- 601008 TUBE DROIT INOX Ø32MM (EN PRÉVOIR 2 DANS LE KIT)
- 601829 CAPTEUR POUSSIÈRES 2 POSITIONS 300MM Ø32MM
- ECODESIGN AVEC CLIP D'ACCROCHE PARKING (601059)
- 601141 ADAPTATEUR DOUBLE Ø32MM
- 601142 BEC SUCEUR PLAT Ø32MM
- 601144 BROSSE RONDE Ø65MM EMBOUCHURE Ø32MM
- 601145 CAPTEUR POUSSIÈRES TAPISSERIES Ø32MM
- 601146 BROSSE AMOVIBLE COULISSANTE POUR 601145

### ■ FILTRE INCLUS

- 207109 FILTRE PRIMAIRE TRITEX CUVE 305MM

### ■ ACCESSOIRES EN OPTION - Ø32mm

- 604016 JEU DE 10 FILTRES HEPAFLO 15L
- 902070 CAPTEUR POUSSIÈRES 2 POSITIONS 300MM PARKING
- 604311 FILTRE PRIMAIRE MICROTUX CUVE Ø305MM
- 604170 FILTRE PRIMAIRE MICROFRESH CUVE Ø305MM
- 601227 TURBOBROSSE À AIR Ø32MM
- 900918 CAPTEUR POUSSIÈRES À ROULETTES 300MM PARKING
- 236156 CÂBLE 2X1MM<sup>2</sup> LONGUEUR 10M PLUG TYPE PPR



## ASPITROLLEY - PPT220 (900275) - PPT390 (900261)

Seau pivotant détachable



Station de rangement des accessoires - roues Ø250mm



Aspirateurs de classe énergétique A, Faible consommation électrique, Chariot avec poignée télescopique, Système parking, grandes roues non traçantes, Bac pivotant rouge 5L, enrouleur de câble intégré, tubes inox, Filtre Tritex et Hepaflo de série : filtration de très haut niveau, Réduction des TMS.

(ECODESIGN)	PPT220	PPT390
Moteur	620W	620W
Tension d'alimentation	230V AC 50/60Hz	230V AC 50/60Hz
Volume d'air maximum	32L/sec (Ecodesign)	32L/sec (Ecodesign)
Dépression maximum	2300 mm/CE	2300 mm/CE
Capacité utile	9L	15L
Seau pivotant	5L	5L
Cuve	Ø305mm	Ø305mm
Câble	10m	10m
Poids	12,3Kg	12,6Kg
Dimensions	355x355x615 mm	355x355x655 mm

Enrouleur de câble



### ACCESSOIRES INCLUS - Ø32mm

- 903712 FLEXIBLE FLOMAX COMPLET 2,40M Ø32MM
- 601052 TUBE COUDÉ INOX NPC Ø32MM
- 601008 TUBE DROIT INOX Ø32MM (EN PRÉVOIR 2 DANS LE KIT)
- 601829 CAPTEUR POUSSIÈRES 2 POSITIONS 300MM Ø32MM
- ECODESIGN AVEC CLIP D'ACCROCHE PARKING (601059)
- 601141 ADAPTATEUR DOUBLE Ø32MM
- 601142 BEC SUCEUR PLAT Ø32MM
- 601144 BROSSE RONDE Ø65MM EMBOUCHURE Ø32MM
- 601145 CAPTEUR POUSSIÈRES TAPISSERIES Ø32MM
- 601146 BROSSE AMOVIBLE COULISSANTE POUR 601145

### FILTRE INCLUS

- 207109 FILTRE PRIMAIRE TRITEX CUVE 305MM

### ACCESSOIRES EN OPTION - Ø32mm

- 604015 JEU DE 10 FILTRES HEPAFLO 9L (PPT220)
- 604016 JEU DE 10 FILTRES HEPAFLO 15L (PPT390)
- 902070 CAPTEUR POUSSIÈRES 2 POSITIONS 300MM PARKING
- 604311 FILTRE PRIMAIRE MICROTREX CUVE Ø305MM
- 604170 FILTRE PRIMAIRE MICROFRESH CUVE Ø305MM
- 601227 TURBOBROSSE À AIR NOIRE Ø32 MM
- 900918 CAPTEUR POUSSIÈRES À ROULETTES 300MM PARKING
- 607233 SEAU PIVOTANT 5L ROUGE
- 607222 SEAU PIVOTANT 5L BLEU
- 236156 CÂBLE 2X1MM<sup>2</sup> LONGUEUR 10M PLUG

kit AS1 inclus (607360)



L'ASPITROLLEY combine un aspirateur puissant et un chariot pour intervenir rapidement. Le seau pivotant permet le transport des lavettes et produits de nettoyage.



## NVQ200 ■ (900346)

Moteur 780W

Tension d'alimentation 230V AC 50/60Hz

Volume d'air maximum 33L/sec (Ecodesign)

Dépression maximum 2350 mm/CE

Capacité utile 9L

Cuve Ø305mm

Câble 10m

Poids 6 Kg

Dimensions 355x355x415 mm

Aspirateur de classe énergétique B, Moteur puissant 2 étages, Tête acier époxy très robuste, Cuve ABS, Tubes inox, Crochets de fermeture métalliques, Câble avec système NUPLUG pour un changement rapide et sans outil, Silencieux et maniable, Filtre Tritex et Hepaflo de série pour une filtration de très haut niveau.



kit AS1 inclus (607360)



De grandes qualités pour cet aspirateur professionnel avec notamment sa tête acier pour une utilisation longue durée.

### ■ ACCESSOIRES INCLUS - Ø32mm


- 903712 FLEXIBLE FLOMAX COMPLET 2,40M Ø32MM
- 601052 TUBE COUDÉ INOX NPC Ø32MM
- 601008 TUBE DROIT INOX Ø32MM (EN PRÉVOIR 2 DANS LE KIT)
- 601829 CAPTEUR POUSSIÈRES 2 POSITIONS 300MM Ø32MM ECODESIGN AVEC CLIP D'ACCROCHE PARKING (601059)
- 601228 HAIRO-BRUSH NOIRE Ø32MM
- 601141 ADAPTATEUR DOUBLE Ø32MM
- 601142 BEC SUCEUR PLAT Ø32MM
- 601144 BROSSE RONDE Ø65MM EMBOUCHURE Ø32MM
- 601145 CAPTEUR POUSSIÈRES TAPISSERIES Ø32MM
- 601146 BROSSE AMOVIBLE COULISSANTE POUR 601145

### ■ FILTRE INCLUS

- 207109 FILTRE PRIMAIRE TRITEX Ø305MM

### ■ ACCESSOIRES EN OPTION - Ø32mm

- 604015 JEU DE 10 FILTRES HEPAFLO 9L
- 902070 CAPTEUR POUSSIÈRES 2 POSITIONS 300MM PARKING
- 604311 FILTRE PRIMAIRE MICROTUX CUVE Ø305MM
- 604170 FILTRE PRIMAIRE MICROFRESH CUVE Ø305MM
- 601227 TURBOBROSSE À AIR Ø32MM
- 236014 CÂBLE 3X1MM<sup>2</sup> LONGUEUR 10 MÈTRES NUPLUG



## NVQ370 ■ (900499)

Moteur 780W

Tension d'alimentation 230V AC 50/60Hz

Volume d'air maximum 33L/sec (Ecodesign)

Dépression maximum 2350 mm/CE

Capacité utile 15L

Cuve Ø305mm

Câble 10m

Poids 8,1Kg

Dimensions 355x355x485 mm

Aspirateur de classe énergétique B, Moteur puissant 2 étages, Tête acier époxy très robuste, Cuve ABS, Tubes inox, Crochets de fermeture métalliques, Câble avec système NUPLUG pour un changement rapide et sans outil, Silencieux et maniable, Filtre Tritex et Hepaflo de série pour une filtration de très haut niveau.



kit AS1 inclus (607360)



Le NVQ 370 est la référence en terme de robustesse avec sa cuve ABS, et sa tête moteur longue durée en acier.

### ■ ACCESSOIRES INCLUS - Ø32mm

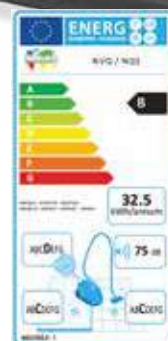
- 903712 FLEXIBLE FLOMAX COMPLET 2,40M Ø32MM
- 601052 TUBE COUDÉ INOX NPC Ø32MM
- 601008 TUBE DROIT INOX Ø32MM (EN PRÉVOIR 2 DANS LE KIT)
- 601829 CAPTEUR POUSSIÈRES 2 POSITIONS 300MM Ø32MM ECODESIGN AVEC CLIP D'ACCROCHE PARKING (601059)
- 601141 ADAPTATEUR DOUBLE Ø32MM
- 601142 BEC SUCEUR PLAT Ø32MM
- 601144 BROSSE RONDE Ø65MM EMBOUCHURE Ø32MM
- 601145 CAPTEUR POUSSIÈRES TAPISSERIES Ø32MM
- 601146 BROSSE AMOVIBLE COULISSANTE POUR 601145

### ■ FILTRE INCLUS

- 207109 FILTRE PRIMAIRE TRITEX CUVE 305MM

### ■ ACCESSOIRES EN OPTION - Ø32mm

- 604016 JEU DE 10 FILTRES HEPAFLO 15L
- 902070 CAPTEUR POUSSIÈRES 2 POSITIONS 300MM PARKING
- 604311 FILTRE PRIMAIRE MICROTUX CUVE Ø305MM
- 604170 FILTRE PRIMAIRE MICROFRESH CUVE Ø305MM
- 601227 TURBOBROSSE À AIR Ø32MM
- 900918 CAPTEUR POUSSIÈRES À ROULETTES 300MM PARKING
- 236014 CÂBLE 3X1MM<sup>2</sup> LONGUEUR 10M NUPLUG



## DBQ250 ■ (900366)

Moteur 780W

Tension d'alimentation 230V AC 50/60Hz

Volume d'air maximum 33L/sec (Ecodesign)

Dépression maximum 2350 mm/CE

Capacité utile 9L

Cuve Ø305mm

Câble 10m

Poids 8,9 Kg

Dimensions 355x355x485 mm

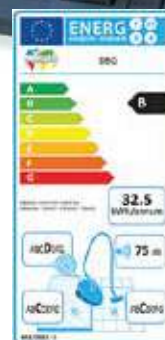


Aspirateur de classe énergétique B, Moteur puissant 2 étages, Tête acier époxy robuste, Cuve inox offrant hygiène et résistance aux corrosifs, Tubes inox, Système NUPLUG pour un changement rapide et sans outil, Crochets de fermetures métalliques, 4 roulettes multidirectionnelles, Filtre Tritex et Hepaflo de série, Filtration de très haut niveau.

kit AS1 inclus (607360)



Moteur silencieux et élégance le destinent à une utilisation dans tous les lieux publics. Il est particulièrement robuste.



### ■ ACCESSOIRES INCLUS - Ø32mm

- 903712 FLEXIBLE FLOMAX COMPLET 2,40M Ø32MM
- 601052 TUBE COUDÉ INOX NPC Ø32MM
- 601008 TUBE DROIT INOX Ø32MM (EN PRÉVOIR 2 DANS LE KIT)
- 601829 CAPTEUR POUSSIÈRES 2 POSITIONS 300MM Ø32MM
- ECODESIGN AVEC CLIP D'ACCROCHE PARKING (601059)
- 601228 HAIRO-BRUSH NOIRE Ø32MM
- 601141 ADAPTATEUR DOUBLE Ø32MM
- 601142 BEC SUCEUR PLAT Ø32MM
- 601144 BROSSE RONDE Ø65MM EMBOUCHURE Ø32MM
- 601145 CAPTEUR POUSSIÈRES TAPISSERIES Ø32MM
- 601146 BROSSE AMOVIBLE COULISSANTE POUR 601145

### ■ FILTRE INCLUS

- 207109 FILTRE PRIMAIRE TRITEX CUVE 305MM

### ■ ACCESSOIRES EN OPTION - Ø32mm

- 604015 JEU DE 10 FILTRES HEPAFLO 9L
- 902070 CAPTEUR POUSSIÈRES 2 POSITIONS 300MM PARKING
- 604311 FILTRE PRIMAIRE MICROTUX CUVE Ø305MM
- 604170 FILTRE PRIMAIRE MICROFRESH CUVE Ø305MM
- 601227 TURBOBROSSE À AIR Ø32MM
- 236014 CÂBLE 3X1MM<sup>2</sup> LONGUEUR 10 MÈTRES NUPLUG

## NQS250 ■ (900354)

Moteur 780W

Tension d'alimentation 230V AC 50/60Hz

Volume d'air maximum 33L/sec (Ecodesign)

Dépression maximum 2350 mm/CE

Capacité utile 9L

Cuve Ø305mm

Câble 10m

Poids 9Kg

Dimensions 340x340x395mm



Aspirateur de classe énergétique B, Moteur puissant 2 étages, Tête et cuve en acier époxy très robuste, Tubes inox, Crochets de fermeture métalliques, Câble avec système NUPLUG pour un changement rapide et sans outil, Silencieux et maniable, Filtre Tritex et Hepaflo de série pour une filtration de très haut niveau.

kit AS1 inclus (607360)



Le NQS250 est particulièrement silencieux et tout acier pour une robustesse à toute épreuve.



### ■ ACCESSOIRES INCLUS - Ø32mm

- 903712 FLEXIBLE FLOMAX COMPLET 2,40M Ø32MM
- 601052 TUBE COUDÉ INOX NPC Ø32MM
- 601008 TUBE DROIT INOX Ø32MM (EN PRÉVOIR 2 DANS LE KIT)
- 601829 CAPTEUR POUSSIÈRES 2 POSITIONS 300MM Ø32MM
- ECODESIGN AVEC CLIP D'ACCROCHE PARKING (601059)
- 601141 ADAPTATEUR DOUBLE Ø32MM
- 601142 BEC SUCEUR PLAT Ø32MM
- 601144 BROSSE RONDE Ø65MM EMBOUCHURE Ø32MM
- 601145 CAPTEUR POUSSIÈRES TAPISSERIES Ø32MM
- 601146 BROSSE AMOVIBLE COULISSANTE POUR 601145

### ■ FILTRE INCLUS

- 207109 FILTRE PRIMAIRE TRITEX CUVE 305MM

### ■ ACCESSOIRES EN OPTION - Ø32mm

- 604016 JEU DE 10 FILTRES HEPAFLO 15L
- 902070 CAPTEUR POUSSIÈRES 2 POSITIONS 300MM PARKING
- 604311 FILTRE PRIMAIRE MICROTUX CUVE Ø305MM
- 604170 FILTRE PRIMAIRE MICROFRESH CUVE Ø305MM
- 601227 TURBOBROSSE À AIR Ø32MM
- 900918 CAPTEUR POUSSIÈRES À ROULETTES 300MM
- 236014 CÂBLE 3X1MM<sup>2</sup> LONGUEUR 10M NUPLUG

## NVQ380B - (902914)

Moteur 780W

Tension d'alimentation 230V AC 50/60Hz

Volume d'air maximum 33L/sec (Ecodesign)

Dépression maximum 2350 mm/CE

Capacité utile 15L

Cuve Ø305mm

Câble 10m

Poids 10 Kg

Dimensions 355x355x485 mm



CLASSE ÉNERGÉTIQUE

**B**

Aspirateur de classe énergétique B, Moteur puissant 2 étages, Tête acier époxy très robuste, Cuve en Structofoam imputrescible et incassable, Tubes inox, Crochets de fermeture métalliques, Câble avec système NUPLUG pour un changement rapide et sans outil, Silencieux et maniable, 4 roulettes multidirectionnelles, Filtre Tritex et Hepaflo de série pour une filtration de très haut niveau.



kit AS1 inclus (607360)



De grandes qualités pour cet aspirateur professionnel avec notamment sa tête acier pour une utilisation longue durée.

### ■ ACCESSOIRES INCLUS - Ø32mm

- 903712 FLEXIBLE FLOMAX COMPLET 2,40M Ø32MM
- 601052 TUBE COUDÉ INOX NPC Ø32MM
- 601008 TUBE DROIT INOX Ø32MM (EN PRÉVOIR 2 DANS LE KIT)
- 601829 CAPTEUR POUSSIÈRES 2 POSITIONS 300MM Ø32MM
- ECODESIGN AVEC CLIP D'ACCROCHE PARKING (601059)
- 601228 HAIRO-BRUSH NOIRE Ø32MM
- 601141 ADAPTATEUR DOUBLE Ø32MM
- 601142 BEC SUCEUR PLAT Ø32MM
- 601144 BROSSE RONDE Ø65MM EMOUCHURE Ø32MM
- 601145 CAPTEUR POUSSIÈRES TAPISSERIES Ø32MM
- 601146 BROSSE AMOVIBLE COULISSANTE POUR 601145

### ■ FILTRE INCLUS

- 207109 FILTRE PRIMAIRE TRITEX CUVE 305MM

### ■ ACCESSOIRES EN OPTION - Ø32mm

- 604016 JEU DE 10 FILTRES HEPAFLO 15L
- 601323 CAPTEUR POUSSIÈRES À ROULETTES Ø32MM
- 604311 FILTRE PRIMAIRE MICROTUX CUVE Ø305MM
- 604170 FILTRE PRIMAIRE MICROFRESH CUVE Ø305MM
- 236014 CÂBLE 3X1MM<sup>2</sup> LONGUEUR 10 MÈTRES NUPLUG



## VALORISATION DES DÉCHETS & DÉVELOPPEMENT DURABLE

Nous avons une approche ECOCONCEPTION de nos produits, avec la prise en compte dès leur création de leur impact environnemental et l'emploi de matières et de composants recyclables ou recyclés.

Nous nous soucions également de leur fin de vie.

DEEE MENAGERS  
DEEE PRO  
DEA

(détails page 7 ou [www.numatic.fr/DEEEE.html](http://www.numatic.fr/DEEEE.html))



## NBV190 ■ (839046)

Moteur 250W

Type d'alimentation Batterie Lithium

Alimentation Batterie 36DC - 5200mAh

Volume d'air maximum 20L/sec

Dépression maximum 1000 mm/CE

Capacité utile 8L

Cuve Ø305mm

Autonomie 30mn

Poids 6,4 Kg

Dimensions 340x340x340 mm

kit AA29E inclus (607391)



### ■ ACCESSOIRES INCLUS - Ø32mm

- 601101 FLEXIBLE COMPLET NUFLEX 2,40M Ø32MM
- 601025 TUBE COUDÉ ALUMINIUM Ø32MM
- 601024 TUBE DROIT ALU Ø32MM (EN PRÉVOIR 2 DANS LE KIT)
- 902072 CAPTEUR POUSSIÈRES 2 POSITIONS 270MM Ø32MM
- 601141 ADAPTATEUR DOUBLE Ø32MM
- 601142 BEC SUCEUR PLAT Ø32MM
- 601144 BROSSE RONDE Ø65MM EMBOUCHURE Ø32MM
- 601145 CAPTEUR POUSSIÈRES TAPISSERIES Ø32MM
- 601146 BROSSE AMOVIBLE COULISSANTE POUR 601145

Aspirateur à Batterie Lithium dernière génération : rapport autonomie-performance/poids favorable à l'opérateur, Permet des gains de productivité sur les sites où le matériel standard ne peut être utilisé, Changement de la batterie immédiat et sans outil, Filtration Tritex, Sac Hepaflo, Fenêtre de contrôle du niveau de charge.

Le NBV190 intervient dans les lieux difficiles d'accès, où le câble n'est pas souhaitable.



Livré avec 1 batterie,  
1 chargeur,  
1 câble de charge



### ■ FILTRE INCLUS

- 207109 FILTRE PRIMAIRE TRITEX CUVE 305MM

### ■ ACCESSOIRES EN OPTION - Ø32mm

- 604015 JEU DE 10 FILTRES HEPAFLO 9L
- 604170 FILTRE PRIMAIRE MICROFRESH CUVE Ø305MM
- 604506 BATTERIE LITHIUM SUPPLÉMENTAIRE
- 604501 SOCLE DE CHARGEUR
- 236171 CÂBLE DE CHARGEUR

## RSB140 ■ (839001)

Moteur 250W

Type d'alimentation Batterie Lithium

Tension d'alimentation 36V 5200mAh

Volume d'air maximum 20L/sec

Dépression maximum 1000 mm/CE

Capacité utile 6L

Autonomie 30mn

Poids 7,3Kg

Dimensions 250x360x550mm

kit AA30E inclus (607395)



Aspirateur dorsal à Batterie Lithium dernière génération, Rapport autonomie-performance/poids favorable à l'opérateur, Backpack ultra confortable : travail sans fatigue. Léger, silencieux et endurant, Système de mise en route et de contrôle des batteries déporté, grâce à une commande à main simple, Filtration Tritex, Sac Hepaflo.



Livré avec 1 batterie,  
1 chargeur,  
1 câble de charge



### ■ ACCESSOIRES INCLUS - Ø32mm

- 601100 FLEXIBLE COMPLET 1,50M Ø32MM
- 601025 TUBE COUDÉ ALUMINIUM Ø32MM
- 601024 TUBE DROIT ALU Ø32MM (EN PRÉVOIR 2 DANS LE KIT)
- 902072 CAPTEUR POUSSIÈRES 2 POSITIONS 270MM Ø32MM
- 601141 ADAPTATEUR DOUBLE Ø32MM
- 601144 BROSSE RONDE Ø65MM EMBOUCHURE Ø32MM

### ■ FILTRE INCLUS

- 604168 FILTRE PRIMAIRE TRITEX CUVE DORSAUX

### ■ ACCESSOIRES EN OPTION - Ø32mm

- 604015 JEU DE 10 FILTRES HEPAFLO 9L
- 604506 BATTERIE LITHIUM SUPPLÉMENTAIRE
- 604501 SOCLE DE CHARGEUR
- 236171 CÂBLE DE CHARGEUR

## RSV ■ RSV130 (900325) ■ RSV200 (900334)



Backpack ultra confortable



RSV200 - 9L

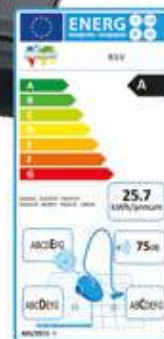
RSV130 - 6L



Livré avec filtre primaire Tritex pour protéger le moteur.



Aspirateurs de classe énergétique A, Efficacité optimale dans les lieux encombrés ou exigus, Confortables, légers, silencieux et durants, Gain de productivité sur les sites où le matériel standard ne peut être utilisé, Filtre Tritex et Hepaflo de série : filtration de très haut niveau.



(ECODESIGN)	RSV130	RSV200
Moteur	620W	620W
Tension d'alimentation	230V AC 50/60Hz	230V AC 50/60Hz
Volume d'air maximum	32L/sec (Ecodesign)	32L/sec (Ecodesign)
Dépression maximum	2300 mm/CE	2300 mm/CE
Capacité utile	6L	9L
Câble	10m	10m
Poids	7,9Kg	8,4Kg
Dimensions	440x360x250 mm	550x360x250 mm

kit AS30 inclus (607298)



Existe aussi en version RSV200MICRO (référence 900337) : équipé d'une cartouche filtrante pré-moteur, il est particulièrement adapté à l'aspiration en milieux contaminés par les allergènes ou les acariens.



Cartouche filtrante pour RSV200Micro

### ACCESSOIRES INCLUS - Ø32mm

- 601100 FLEXIBLE COMPLET 1,50M Ø32MM
- 601052 TUBE COUDÉ INOX NPC Ø32MM
- 601008 TUBE DROIT INOX Ø32MM (EN PRÉVOIR 2 DANS LE KIT)
- 601829 CAPTEUR POUSSIÈRES 2 POSITIONS 300MM Ø32MM
- ECODESIGN AVEC CLIP D'ACCROCHE PARKING (601059)
- 601141 ADAPTATEUR DOUBLE Ø32MM
- 601144 BROSSE RONDE Ø65MM EMBOUCHURE Ø32MM

### FILTRE INCLUS

- 604168 FILTRE PRIMAIRE TRITEX POUR RSV130
- 604169 FILTRE PRIMAIRE TRITEX POUR RSV200

### ACCESSOIRES EN OPTION - Ø32mm

- 604015 JEU DE 10 FILTRES HEPAFLO 9L
- 604914 FILTRE PRIMAIRE MICROTUX HEP
- 601227 TURBOBROSSE À AIR NOIRE Ø32MM
- 601323 CAPTEUR POUSSIÈRES À ROULETTES Ø32MM
- 236150 CÂBLE 2X1MM<sup>2</sup> LONGUEUR 10M SANS PLUG
- 601572 CAPTEUR POUSSIÈRES 2 POSITIONS 270MM

## RSAV130 ■ (826930)



Moteur	1100W
Tension d'alimentation	115V 400Hz
Volume d'air maximum	40L/sec
Dépression maximum	2400mm/CE
Capacité utile	6L
Câble	18,5m
Poids	6Kg
Dimensions	250x360x440 mm

Aspirateur dorsal très ergonomique et léger, Peut être connecté directement sur le circuit d'alimentation de l'avion (livré sans prise), Filtration Permatex et sac Hepaflo de série : filtration exemplaire, Livré sans prise avion.

Le RSAV130 est spécialement conçu pour les lieux exigus et encombrés.



kit A30A inclus (607817)



### ■ ACCESSOIRES INCLUS - Ø32mm

- 601100 FLEXIBLE COMPLET 1,50M Ø32MM
- 601052 TUBE COUDÉ INOX NPC Ø32MM
- 601008 TUBE DROIT INOX Ø32MM (EN PRÉVOIR 2 DANS LE KIT)
- 902070 CAPTEUR POUSSIÈRES 2 POSITIONS 300MM PARKING
- 601141 ADAPTATEUR DOUBLE Ø32MM
- 601144 BROSSE RONDE Ø65MM EMBOUCHURE Ø32MM

### ■ FILTRE INCLUS

- 604168 FILTRE PRIMAIRE TRITEX CUVE DORSAUX

### ■ ACCESSOIRES EN OPTION - Ø32mm

- 604015 JEU DE 10 FILTRES HEPAFLO 9L
- 604914 FILTRE PRIMAIRE MICROTUX HEPHA
- 601227 TURBOBROSSE À AIR NOIRE Ø32MM
- 601323 CAPTEUR POUSSIÈRES À ROULETTES Ø32MM
- 220311 CÂBLE 2X1MM<sup>2</sup> LONGUEUR 18,5M SANS PLUG

## ANV180 ■ (000206)



Moteur	1100W
Tension d'alimentation	115V 400Hz
Volume d'air maximum	42L/sec
Dépression maximum	2600 mm/CE
Capacité utile	8L
Cuve	Ø305mm
Câble	25m
Poids	5,8Kg
Dimensions	340x340x340mm

Aspirateur poussières, Construction robuste et compacte, Deux roulettes multidirectionnelles : grande maniabilité, Deux grandes roues arrière, grande stabilité, Tête creuse pour le rangement du câble, Filtre Tritex et sac Hepaflo de série : filtration de très haut niveau, Livré sans prise avion.

L'ANV180 est très compact et passe aisément dans les allées de l'avion lors du nettoyage.



kit ANV inclus



### ■ ACCESSOIRES INCLUS - Ø32mm

- 601101 FLEXIBLE INCLUS
- 601024 TUBE DROIT ALU Ø32MM (EN PRÉVOIR 2 DANS LE KIT)
- 601025 TUBE COUDÉ ALUMINIUM Ø32MM
- 601144 BROSSE RONDE Ø65MM EMBOUCHURE Ø32MM
- 601430 CAPTEUR POUSSIÈRES À ROULETTES 290MM Ø32MM
- AVEC CLIP D'ACCROCHE PARKING (601059)
- 601142 BEC SUCEUR PLAT Ø32MM

### ■ FILTRE INCLUS

- 207109 FILTRE PRIMAIRE TRITEX CUVE 305MM
- 604015 JEU DE 10 FILTRES HEPAFLO 9L

### ■ ACCESSOIRES EN OPTION - Ø32mm

- 601101 FLEXIBLE COMPLET NUFLEX 2,40M Ø32MM
- 220757 CÂBLE ORANGE 2X1MM<sup>2</sup>X25M

## AVQ ■ AVQ250 (833750) ■ AVQ380 (833214)



Construction robuste et compacte,  
Tête en acier époxy,  
Cuves ultra résistantes, en acier époxy pour l'AVQ250 et en Structofoam incassable garantie 3 ans pour l'AVQ380,  
Grande maniabilité et stabilité,  
Peuvent être connectés directement sur le circuit d'alimentation de l'avion,  
Filtre Tritex et Hepaflo de série : filtration de très haut niveau,  
Nombreux accessoires Ø38mm,  
Livré sans prise avion.



AVQ380 -15L

AVQ250 -9L

Cuve Structofoam

Cuve acier époxy

Tête en acier époxy pour résister aux chocs



Cuve Ø305mm avec filtre primaire Tritex



	AVQ250	AVQ380
Moteur	1200W	1200W
Tension d'alimentation	115V 400Hz	115V 400Hz
Volume d'air maximum	45L/sec	45L/sec
Dépression maximum	2600 mm/CE	2600 mm/CE
Capacité utile	9L	15L
Cuve	Ø305mm	Ø305mm
Câble	18,2m	18,2m
Poids	8,5Kg	9,5Kg
Dimensions	340x340x395 mm	355x355x485 mm

kit BS15 inclus (607345)



### ■ ACCESSOIRES INCLUS - Ø38mm

- 602102 FLEXIBLE COMPLET NUFLEX 2,5M Ø38MM
- 602919 TUBE COUDÉ INOX Ø38MM
- 602920 TUBE DROIT INOX Ø38MM (EN PRÉVOIR 2 DANS LE KIT)
- 602383 CAPTEUR POUSSIÈRES 300MM Ø38MM

### ■ FILTRE INCLUS

- 207109 FILTRE PRIMAIRE TRITEX CUVE 305MM

### ■ ACCESSOIRES EN OPTION - Ø38mm

- 604015 JEU DE 10 FILTRES HEPAFLO 9L
- 604309 FILTRE SECONDAIRE MICROTUX HEPA
- 602160 BEC SUCEUR PLAT LONGUEUR 305MM Ø38MM
- 602926 RACLEUR PLAT INOX LONGUEUR 610MM Ø38MM
- 602227 T URBO BROSSE À AIR AVEC ADAPTATEUR Ø32/38MM
- 220311 CÂBLE 2X1MM<sup>2</sup> LONGUEUR 18,5m SANS PLUG

## EAUPRO WV370 ■ (838129)

Moteur 1200W

Tension d'alimentation 230V AC 50/60Hz

Volume d'air maximum 40L/sec

Dépression maximum 2500 mm/CE

Capacité (poussières/eau) 15L / 9L

Cuve Ø305mm

Câble 10m

Poids 7,1 Kg

Dimensions 355x355x510 mm

Aspirateur eau et poussières,  
Rapide et facile à équiper pour passer de l'eau à la poussière,  
Moteur by-pass 1200W 2 étages très puissant,  
Tubes en aluminium,  
Nombreux accessoires possibles,  
Livré avec kit eau et kit poussières.



Entonnoir avec obturateur

kit AA12 inclus (607240)



### ■ ACCESSOIRES INCLUS - Ø32mm

- 601101 FLEXIBLE COMPLET NUFLEX 2,40M Ø32MM
- 601051 TUBE COUDÉ ALUMINIUM NPC Ø32MM
- 601024 TUBE DROIT ALU Ø32MM (EN PRÉVOIR 2 DANS LE KIT)
- 900954 CAPTEUR À EAU 300MM Ø32MM
- 900918 CAPTEUR POUSSIÈRES À ROULETTES 300MM PARKING

### ■ FILTRE INCLUS

- 502136 ENTONNOIR OBTURATEUR COMPLET
- 207109 FILTRE PRIMAIRE TRITEX CUVE 305MM

### ■ ACCESSOIRES EN OPTION - Ø32mm

- 604016 JEU DE 10 FILTRES HEPAFLO 15L
- 601324 CAPTEUR MIXTE 400MM Ø32MM
- 601529 CAPTEUR POUSSIÈRES 2 POSITIONS 300MM Ø32MM
- 236150 CÂBLE 2X1MM<sup>2</sup> LONGUEUR 10M SANS PLUG

## WV470 ■ (830629)



Moteur 1200W

Tension d'alimentation 230V AC 50/60Hz

Volume d'air maximum 40L/sec

Dépression maximum 2500 mm/CE

Capacité (poussières/eau) 27L / 20L

Cuve Ø305mm

Câble 10m

Poids 9,6Kg

Dimensions 358x450x710mm

Aspirateur polyvalent : très efficace pour l'élimination de déchets secs ou liquides,  
Cuve grande capacité basculante : vidange facilitée et réduction des TMS,  
Moteur by-pass 1200W à turbine 2 étages,  
Rapide et facile à équiper pour passer de l'eau à la poussière,  
Nombreux accessoires,  
Livré avec kit eau et kit poussières.



kit AA12 inclus (607240)



### ■ ACCESSOIRES INCLUS - Ø32mm

- 601101 FLEXIBLE COMPLET NUFLEX 2,40M Ø32MM
- 601051 TUBE COUDÉ ALUMINIUM NPC Ø32MM
- 601024 TUBE DROIT ALU Ø32MM (EN PRÉVOIR 2 DANS LE KIT)
- 900954 CAPTEUR À EAU 300MM Ø32MM
- 900918 CAPTEUR POUSSIÈRES À ROULETTES 300MM PARKING

### ■ FILTRE INCLUS

- 502136 ENTONNOIR OBTURATEUR COMPLET
- 207109 FILTRE PRIMAIRE TRITEX CUVE 305MM

### ■ ACCESSOIRES EN OPTION - Ø32mm

- 604018 JEU DE 10 FILTRES HEPAFLO VERSION 470
- 601324 CAPTEUR MIXTE 400MM Ø32MM
- 601529 CAPTEUR POUSSIÈRES 2 POSITIONS 300MM Ø32MM
- 236150 CÂBLE 2X1MM<sup>2</sup> LONGUEUR 10M SANS PLUG



## WV570 (833303) ■ WVD570 (833098)

Moteur 1200W (WV) / 2400W (WVD)

Tension d'alimentation 230V AC 50/60Hz

Volume d'air max 40L/sec (WV)- 80L/sec (WVD)

Dépression maximum 2500 mm/CE

Capacité (poussières/eau) 23L / 15L

Cuve Ø356mm

Câble 10m

Poids (WV/WVD) 15,8Kg / 16,7Kg

Dimensions 415x415x645 mm

Aspirateurs eau et poussières, 1 ou 2 moteurs by-pass, Puissants et fiables : parfaits pour traiter efficacement de gros volumes tout en étant peu encombrants, Système NUPLUG : changement rapide et sans outil du câble, Matériau Structofoam : résistant aux produits corrosifs, ne rouillant pas tout en restant très léger, Garantie 3 ans, Livrés avec kit eau et kit poussières.

kit BS8 inclus (607241)



WV570 : équipé d'un moteur by-pass à turbine 2 étages  
WVD570 : équipé de 2 moteurs by-pass à turbine 2 étages.



### ■ ACCESSOIRES INCLUS - Ø38mm

- 602102 FLEXIBLE COMPLET NUFLEX 2,5M Ø38MM
- 602919 TUBE COUDÉ INOX Ø38MM
- 602920 TUBE DROIT INOX Ø38MM (EN PRÉVOIR 2 DANS LE KIT)
- 602380 CAPTEUR À EAU PROFLO 400MM Ø38MM
- 602381 CAPTEUR À POUSSIÈRES ROULETTES 360MM Ø38MM

### ■ FILTRE INCLUS

- 502035 ENTONNOIR OBTURATEUR ANTI-DÉBORDEMENT
- 604116 FILTRE PRIMAIRE PERMATÉX CUVE Ø356MM

### ■ ACCESSOIRES EN OPTION - Ø38mm

- 604017 JEU DE 10 FILTRES HEPAFLO 25L
- 236143 CÂBLE JAUNE 3 FILS 3X1,5MM<sup>2</sup> 10M NUPLUG

## WV900 (833017) ■ WVD900 (833111)

Moteur 1200W (WV) / 2400W (WVD)

Tension d'alimentation 230V AC 50/60Hz

Volume d'air max 40L/sec (WV)- 80L/sec (WVD)

Dépression maximum 2500 mm/CE

Capacité (poussières/eau) 40L / 32L

Cuve Ø356mm

Câble 10m

Poids (WV/WVD) 22,5Kg / 25Kg

Dimensions 415x415x645 mm

Aspirateurs eau et poussières, 1 ou 2 moteurs by-pass, Système NUPLUG, Cuve grande capacité en Structofoam garantie 3 ans, Cuve avec système de timon unique pour la faire basculer et la vidanger sans effort : réduction des TMS.



kit BS8 inclus (607241)



WV900 : équipé d'un moteur by-pass à turbine 2 étages  
WVD900 : équipé de 2 moteurs by-pass à turbine 2 étages.



La polyvalence du 900 le rend aussi efficace pour éliminer déchets solides ou liquides.

### ■ ACCESSOIRES INCLUS - Ø38mm

- 602102 FLEXIBLE COMPLET NUFLEX 2,5M Ø38MM
- 602919 TUBE COUDÉ INOX Ø38MM
- 602920 TUBE DROIT INOX Ø38MM (EN PRÉVOIR 2 DANS LE KIT)
- 602380 CAPTEUR À EAU PROFLO 400MM Ø38MM
- 602381 CAPTEUR À POUSSIÈRES ROULETTES 360MM Ø38MM

### ■ FILTRE INCLUS

- 502035 ENTONNOIR OBTURATEUR ANTI-DÉBORDEMENT
- 604116 FILTRE PRIMAIRE PERMATÉX CUVE Ø356MM

### ■ ACCESSOIRES EN OPTION - Ø38mm

- 604019 JEU DE 10 FILTRES HEPAFLO 40L
- 607476 KIT CC2 EMBASE FIXE SEMELLE À EAU
- 236143 CÂBLE JAUNE 3 FILS 3X1,5MM<sup>2</sup> 10M NUPLUG



## WVD1800DH (838262) - WVD1800AP (835734)

Moteur 2400W

Tension d'alimentation 230V AC 50/60Hz

Volume d'air maximum 80L/sec

Dépression maximum 2500 mm/CE

Capacité (eau) 70L

Cuve Ø356mm

Câble 10m

Poids (DH/AP) 31,3Kg / 35Kg

Dimensions 684x785x935 mm

Aspirateurs à eau équipés de 2 moteurs By-pass à turbine 2 étages, Vidange par gravité (WVD1800DH) ou vidange par pompe immergée inox 500W : refoulement automatique (WVD1800AP), réduction des TMS, Cuve incassable en Structofoam garantie 3 ans : matériau résistant à la corrosion tout en restant léger, Kit eau et poussières (WVD1800DH), Panier filtre intégré pour petits déchets (WVD1800AP), Système NUPLUG : changement du câble sans outil.

Troubles musculo-squelettiques  
**Réduction TMS**

kit BS7 inclus (607249)



### ACCESSOIRES INCLUS - Ø38mm

- 602102 FLEXIBLE COMPLET NUFLEX 2,40M Ø38MM
- 602919 TUBE COUDÉ INOX Ø38MM
- 601920 TUBE DROIT INOX Ø38MM (EN PRÉVOIR 2 DANS LE KIT)
- 602380 CAPTEUR À EAU PROFLO 400MM Ø38MM
- 604245 FLEXIBLE DE REFOULEMENT TRANSPARENT 10M (VERSION AP SEULEMENT)

### FILTRE INCLUS

- 502035 ENTONNOIR OBTURATEUR ANTI-DÉBOREMENT
- 604116 FILTRE PRIMAIRE PERMATÉX CUVE Ø356MM

Le WVD1800AP est l'outil idéal des pompiers lors d'intervention sur inondation...

La version AP possède une pompe inox immergée de 500W.



### ACCESSOIRES EN OPTION - Ø38mm

- 607676 KIT CC3A EMBASE FIXE SUCEUR À EAU POUR WVD1800
- 236143 CÂBLE JAUNE 3X1MM<sup>2</sup> LONGUEUR 10M NUPLUG



## WVD750T (833129)

Moteur 2400W

Tension d'alimentation 230V AC 50/60Hz

Volume d'air maximum 80L/sec

Dépression maximum 2500 mm/CE

Capacité (poussières/eau) 35L / 25L

Cuve Ø356mm

Câble 10m

Poids 23,9Kg

Dimensions 680x550x940mm

Aspirateur eau et poussières, 2 moteurs By-pass à turbine 2 étages, Robuste avec cuve inox, Cuve basculante pour une vidange simplifiée et une réduction des TMS, Système NUPLUG : changement rapide et sans outil du câble, Tête en Structofoam : matériau résistant à la corrosion et léger, Livré avec kit eau et kit poussières.

Troubles musculo-squelettiques  
**Réduction TMS**

kit BS8 inclus (607241)



Cet aspirateur eau et poussières est utilisé dans les secteurs sensibles (industrie pharmaceutique, agroalimentaire, nucléaire...).

### ACCESSOIRES INCLUS - Ø38mm

- 602102 FLEXIBLE COMPLET NUFLEX 2,50M Ø38MM
- 602919 TUBE COUDÉ INOX Ø38MM
- 602920 TUBE DROIT INOX Ø38MM (EN PRÉVOIR 2 DANS LE KIT)
- 602380 CAPTEUR À EAU PROFLO 400MM Ø38MM
- 602381 CAPTEUR POUSSIÈRES À ROULETTES 360MM Ø38MM

### FILTRE INCLUS

- 502035 ENTONNOIR OBTURATEUR ANTI-DÉBOREMENT
- 604116 FILTRE PRIMAIRE PERMATÉX CUVE 356MM

### ACCESSOIRES EN OPTION - Ø38mm

- 604019 JEU DE 10 FILTRES HEPAFLO 40L
- 607476 KIT CC2 SEMELLE FIXE À EAU
- 236143 CÂBLE JAUNE 3 FILS 3X1,5MM<sup>2</sup> LONGUEUR 10M NUPLUG



## EWV470 ■ (838846)

Moteur 1200W

Tension d'alimentation 230V AC 50/60Hz

Volume d'air maximum 40L/sec

Dépression maximum 2500 mm/CE

Capacité (eau) 20L

Cuve Ø305mm

Câble 10m

Poids 9,6Kg

Dimensions 358x450x710 mm

Aspirateur à eau,  
Moteur By-pass 1200W à turbine 2 étages,  
Cuve grande capacité,  
Cuve basculante pour faciliter la vidange et réduire les TMS,  
Nombreux accessoires.



kit AA13 inclus (607239)



L'aspirateur ECOWET EWV470 est très efficace pour l'élimination de déchets liquides.

### ■ ACCESSOIRES INCLUS - Ø32mm

- 601101 FLEXIBLE COMPLET NUFLEX 2,40M Ø32MM
- 601025 TUBE COUDÉ ALUMINIUM Ø32MM
- 601024 TUBE DROIT ALU Ø32MM (EN PRÉVOIR 2 DANS LE KIT)
- 601322 CAPTEUR À EAU 300MM Ø32MM
- 502036 ENTONNOIR OBTURATEUR COMPLET

### ■ ACCESSOIRES EN OPTION - Ø32mm

- 601139 CAPTEUR POUSSIÈRES 2 POSITIONS
- 236150 CÂBLE 2X1MM<sup>2</sup> LONGUEUR 10M SANS PLUG
- 601323 CAPTEUR POUSSIÈRES 300MM Ø32MM
- 207109 FILTRE PRIMAIRE TRITEX CUVE 305MM

## EWVD900 (838822) ■ EWVD1800-DH (838844)

	EWVD900	EWVD1800-DH
Moteur	2400W	2400W
Tension d'alimentation	230V AC 50/60Hz	230V AC 50/60Hz
Volume d'air maximum	40L/sec	80L/sec
Dépression maximum	2500 mm/CE	2500 mm/CE
Capacité utile	40L	70L
Cuve	Ø356mm	Ø356mm
Câble	10m	10m
Poids	25Kg	31,3Kg
Dimensions	415x415x645 mm	684x785x935 mm

Aspirateurs à eau, 2 moteurs By-pass à turbine 2 étages,  
Cuves grande capacité en structofoam garanties 3 ans, incassables et imputrescibles,  
Système unique pour faire basculer la cuve sans effort (EWVD900) pour une réduction des TMS, vidange par gravité (EWVD1800-DH), Système NUPLUG.

kit BA7 inclus



### ■ ACCESSOIRES INCLUS - Ø38mm

- 602102 FLEXIBLE COMPLET NUFLEX 2,5M Ø38MM
- 602931 TUBE COUDÉ ALUMINIUM Ø38MM
- 602930 TUBE DROIT ALU Ø38MM (EN PRÉVOIR 2 DANS LE KIT)
- 602380 CAPTEUR EAU 400MM Ø38MM
- 502035 ENTONNOIR OBTURATEUR ANTI-DÉBORDEMENT COMPLET

### ■ ACCESSOIRES EN OPTION - Ø38mm

- 607476 KIT CC2 SEMELLE FIXE À EAU
- 236143 CÂBLE JAUNE 3X1MM<sup>2</sup> LONGUEUR 10M NUPLUG
- 602381 CAPTEUR POUSSIÈRES LARGEUR 400MM
- 604116 FILTRE PRIMAIRE PERMATEx CUVE 356MM

Ces aspirateurs à eau offrent les meilleures performances, des accessoires premium, et la qualité NUMATIC plébiscitée par les professionnels. Ils sont équipés de moteurs haute qualité.



## NHL15 - (838975)



Moteur 1200W

Tension d'alimentation 230V AC 50/60Hz

Volume d'air maximum 40L/sec

Dépression maximum 2500 mm/CE

Capacité utile 15L

Cuve Ø356mm

Câble 10m

Poids 15,5Kg

Dimensions 535x425x725 mm

Injecteur extracteur, avec système HI LO : pompe utilisable sur position HI (4 bars) ou LO (2 bars), Position HI : sols textiles encrassés, Position LO : surfaces peu encrassées ou nécessitant peu d'eau (siège...), Permet de réduire la consommation d'eau de 50%, Injection et aspiration pouvant se faire simultanément ou séparément, Tête d'extraction 3 jets avec roulettes pour un confort optimal, Vidange par flexible.

kit BS27 inclus (607248)



Le NHL15 est simple d'utilisation, ergonomique, avec ses accessoires professionnels.



### ACCESSOIRES INCLUS - Ø38mm

- 602399 FLEXIBLE COMPLET EXTRACTION 4M Ø38MM
- 602922 TUBE COUDÉ INOX POUR INJECTEUR Ø38MM
- 602920 TUBE RALLONGE DROIT INOX Ø38MM LONGUEUR 470MM (EN PRÉVOIR 2 DANS LE KIT)
- 602937 TUBE D'EXTENSION INOX 145MM POUR INJECTEUR
- 602200 TÊTE D'EXTRACTION EN ALUMINIUM 3 JETS Ø38MM
- 602225 CAPTEUR 100MM INJECTION EXTRACTION À MAIN
- 602300 POIGNÉE D'INJECTION NHL15 Ø38MM

### ACCESSOIRES EN OPTION - Ø38mm

- 236014 CÂBLE 3X1MM<sup>2</sup> LONGUEUR 10 MÈTRES NUPLUG

## CT370 - (824130)

Moteur 1200W

Tension d'alimentation 230V AC 50/60Hz

Volume d'air maximum 40L/sec

Dépression maximum 2500 mm/CE

Capacité (poussières/eau) 15L / 9L

Injecteur/Extracteur 6L / 6L

Cuve Ø305mm / Câble 10m

Poids 8,8Kg

Dimensions 355x355x510mm

Aspirateur eau et poussières, injecteur/extracteur sols moquettes : il sait tout faire. Moteur By-pass à turbine 2 étages, Pompe à injection 2 bars, Réservoir produit intégré, Aspiration et injection peuvent se faire ensemble ou séparément.

kit A26A inclus (607326)



Le kit du CT370 se compose de nombreux accessoires qui couvrent ses nombreuses fonctions.



### ACCESSOIRES INCLUS - Ø32mm

- 601010 FLEXIBLE À BAÏONNETTE Ø32MM LONG1,9M COMPLET
- 601299 FLEXIBLE INJECTION/EXTRACTION COMPLET LONG 3M
- 601968 POIGNÉE INJECTION COMPLÈTE DURITE ET INJECTEUR
- 601009 TUBE COUDÉ INOX AVEC FIXATION POUR 601968
- 601006 TUBE DROIT INOX AVEC FIXATION INJECTEUR
- 601008 TUBE DROIT INOX Ø32MM
- 902070 CAPTEUR POUSSIÈRES 2 POSITIONS 300MM PARKING
- 601126 CAPTEUR EAU TRANSPARENT EXTRACTION MOQUETTES
- 601827 CAPTEUR DOUBLE EAU ET BROSSAGE SOLS LISSES
- 601225 CAPTEUR INJECTION/EXTRACTION À MAIN SIÈGES
- 601144 BROSSE RONDE Ø65MM EMOUCHURE Ø32MM

### ACCESSOIRES INCLUS (suite) - Ø32mm

- 601142 BEC SUCEUR PLAT Ø32MM LONGUEUR 240MM
- 601141 ADAPTATEUR DOUBLE Ø32MM
- 601145 CAPTEUR POUSSIÈRES 150MM TAPISSERIES Ø32MM
- 601146 BROSSE 150MM AMOVIBLE COULISSANTE POUR 601145

### FILTRE INCLUS

- 502036 ENTONNOIR OBTURATEUR COMPLET

### ACCESSOIRES EN OPTION - Ø32mm

- 236150 CÂBLE 2X1MM LONGUEUR 10M SANS PLUG

## CT470 ■ (838128)

Moteur	1200W
Tension d'alimentation	230V AC 50/60Hz
Volume d'air max	40L/sec
Dépression maximum	2500 mm/CE
Capacité (poussières/eau)	27L / 20L
Injecteur/Extracteur	11L / 11L
Cuve	Ø305mm - Câble 10m
Poids	12Kg
Dimensions	358x450x710 mm



Injecteur/extracteur équipé d'un moteur By-pass à turbine 2 étages, pompe à injection 2 bars, Réservoir de produit intégré, Cuve basculante : vidange simplifiée et réduction des TMS, Aspiration et injection peuvent se faire ensemble ou séparément, Kit avec de nombreux accessoires qui couvrent ses nombreuses fonctions.

kit A40A inclus (607147)



Possédant les mêmes qualités que l'injecteur - extracteur CT370, le CT470 est doté d'une plus grande capacité.



### ■ ACCESSOIRES INCLUS - Ø32mm

- 601399 FLEXIBLE INJECTION/EXTRACTION COMPLET LONG 4M
- 601968 POIGNÉE INJECTION COMPLÈTE DURITE ET INJECTEUR
- 601009 TUBE COUDÉ INOX AVEC FIXATION POUR 601968
- 601006 TUBE DROIT INOX AVEC FIXATION INJECTEUR
- 601008 TUBE DROIT INOX Ø32MM
- 601126 CAPTEUR EAU TRANSPARENT EXTRACTION MOQUETTES
- 601225 CAPTEUR INJECTION/EXTRACTION À MAIN SIÈGES

### ■ FILTRE INCLUS

- 502036 ENTONNOIR OBTURATEUR COMPLET

### ■ ACCESSOIRES EN OPTION - Ø32mm

- 236150 CÂBLE 2X1MM LONGUEUR 10M SANS PLUG

## CTD570 (833467) ■ CTD900 (833459)

	CTD570	CTD900
Moteur	2400W	2400W
Tension d'alimentation	230V AC 50/60Hz	230V AC 50/60Hz
Volume d'air maximum	80L/sec	80L/sec
Dépression maximum	2500 mm/CE	2500 mm/CE
Capacité (poussières/eau)	23L / 15L	40L / 32L
Injecteur/Extracteur	10L / 10L	17L / 17L
Cuve	Ø356mm	Ø356mm
Câble	10m	10m
Poids	18,4Kg	25,5Kg
Dimensions	415x415x645 mm	800x490x710 mm

kit A41A inclus (607148)



Aspirateurs eau et poussières, injecteurs/extracteurs : la solution eau-produit est directement injectée sur la surface à traiter pendant que l'eau sale est aspirée vers la cuve, Équipés de 2 moteurs by-pass à turbine 2 étages, Pression de la pompe jusqu'à 5 bars, Cuves et têtes en Structofoam, cuve garantie 3 ans, Système NUPLUG pour un changement du câble sans outil.

L'aspiration et l'injection se font ensemble ou séparément.



### ■ ACCESSOIRES INCLUS - Ø32mm

- 601399 FLEXIBLE INJECTION/EXTRACTION COMPLET LONG 4M
- 601968 POIGNÉE INJECTION COMPLÈTE DURITE ET INJECTEUR
- 601009 TUBE COUDÉ INOX AVEC FIXATION POUR 601968
- 601006 TUBE DROIT INOX AVEC FIXATION INJECTEUR
- 601008 TUBE DROIT INOX Ø32MM
- 601423 CAPTEUR EAU EXTRACTION MOQUETTE ALUMINIUM
- 601225 CAPTEUR INJECTION/EXTRACTION SIÈGES, TENTURES

### ■ ACCESSOIRES EN OPTION - Ø32mm

- 236143 CÂBLE JAUNE 3X1,5MM LONGUEUR 10M NUPLUG

### ■ FILTRE INCLUS

- 502029 ENTONNOIR OBTURATEUR COMPLET

CTD900 - 40L/32L

## NT750 (836034) - NTD750 (836534)

Moteur (NT/NTD) 1200W / 2400W

Tension d'alimentation 230V AC 50/60Hz

Volume d'air max (NT/NTD) 40L/sec - 80L/sec

Dépression maximum 2500 mm/CE

Capacité utile 35L

Cuve Ø356mm

Câble 10m

Poids (NT/NTD) 20,6Kg / 22,8Kg

Dimensions 510x510x960 mm

Aspirateurs industriels, équipés d'un simple moteur (NT750) ou d'un double moteurs (NTD750),  
By-pass à turbine 2 étages,  
Cuve en acier époxy sur châssis renforcé,  
Tête en structofoam incassable, garantie 3 ans,  
Système NUPLUG pour un changement de câble sans outil,  
Flexible NUFLEX à mémoire de forme,  
Tubes 38mm en inox.

kit BB5 inclus



Le chariot du 750 est doté de deux grandes roues fixes et de deux roues multidirectionnelles, ce qui permet de le déplacer facilement et sans effort.



### ACCESSOIRES INCLUS - Ø38mm

- 602102 FLEXIBLE Ø38MM LONGUEUR 2,4M
- 602919 TUBE COUDÉ INOX Ø38MM
- 602920 TUBE DROIT INOX Ø38MM (EN PRÉVOIR 2 DANS LE KIT)
- 602162 BROSSE RONDE Ø152MM EMBOUCHURE Ø38MM
- 602381 CAPTEURS POUSSIÈRES 400MM Ø38MM

### FILTRE INCLUS

- 604138 FILTRE DUOTEX + (PERMATEX + COTON ROUGE)

### ACCESSOIRES EN OPTION - Ø38mm

- 604116 FILTRE PRIMAIRE PERMATEX Ø356MM
- 604121 FILTRE FIBRE DE VERRE SPÉCIAL RAMONAGE Ø356MM
- 604411 FILTRE PRIMAIRE MICROTTEX Ø356MM
- 607005 KIT CC5 EMBASE FIXE POUSSIÈRES POUR NT750
- 236143 CÂBLE 3X1,5MM LONGUEUR 10M NUPLUG

## NTD750C (838005) - NTD750M (838006)

Moteur 2400W

Tension d'alimentation 230V AC 50/60Hz

Volume d'air maximum 80L/sec

Dépression maximum 2500 mm/CE

Capacité utile 35L

Cuve Ø356mm

Câble 10m

Poids (version C/M) 25,2Kg / 24,2Kg

Dimensions 510x510x1045mm

Aspirateurs industriels, avec 2 moteurs à turbines 2 étages,  
Têtes en Structofoam,  
Système NUPLUG pour un changement de câble sans outil,  
La version M, équipée d'un micro-filtre est destinée aux milieux sensibles,  
La version C, dite cyclonique, centrifuge les particules aspirées et réduit le colmatage.

kit BB5 inclus



Filtre DUOTEX

### ACCESSOIRES INCLUS - Ø38mm

- 602102 FLEXIBLE Ø38MM LONGUEUR 2,4M
- 602919 TUBE COUDÉ INOX Ø38MM
- 602920 TUBE DROIT INOX Ø38MM (EN PRÉVOIR 2 DANS LE KIT)
- 602162 BROSSE RONDE Ø152MM EMBOUCHURE Ø38MM
- 602381 CAPTEUR POUSSIÈRES 400MM Ø38MM

### ACCESSOIRES EN OPTION - Ø38mm

- 604138 FILTRE DUOTEX (PERMATEX + COTON ROUGE)
- 604116 FILTRE PRIMAIRE PERMATEX Ø356MM
- 604121 FILTRE FIBRE DE VERRE SPÉCIAL RAMONAGE Ø356MM
- 604411 FILTRE PRIMAIRE MICROTTEX Ø356MM
- 236143 CÂBLE 3X1,5MM LONGUEUR 10M NUPLUG



troubles musculo-squelettiques  
**Réduction TMS**

Cuve en acier époxy sur châssis renforcé.

## NTD2003 ■ (836634)

Moteur 2400W

Tension d'alimentation 230V AC 50/60Hz

Volume d'air maximum 80L/sec

Dépression maximum 2500 mm/CE

Capacité utile 80L

Cuve Ø457mm

Câble 10m

Poids 30,2 Kg

Dimensions 560x660x1145 mm

Aspirateur industriel grande capacité, 2 moteurs By-pass à turbines 2 étages, Système d'aspiration cyclonique qui centrifuge les particules aspirées : réduction du risque de colmatage prématuré, Cuve en acier époxy sur châssis renforcé, 2 poignées latérales : vidange aisée, Secoueurs de filtre intégrés (système manuel), Système NUPLUG pour un changement de câble sans outil.

kit BB5 inclus



Le NTD2003 est idéal pour les travaux sur gros volume.



### ■ ACCESSOIRES INCLUS - Ø38mm

- 602102 FLEXIBLE Ø38MM LONGUEUR 2,4M
- 602919 TUBE COUDÉ INOX Ø38MM
- 602920 TUBE DROIT INOX Ø38MM (EN PRÉVOIR 2)
- 602162 BROSSE RONDE Ø152MM EMBOUCHURE Ø38MM
- 602381 CAPTEURS POUSSIÈRES 400MM Ø38MM

### ■ ACCESSOIRES EN OPTION - Ø38mm

- 607006 KIT CC6 EMBASE FIXE POUR ASPIRATEUR NTD2003
- 236143 CÂBLE 3X1,5MM LONGUEUR 10M NUPLUG
- 604119 FILTRE FILTRATEX Ø457MM

## SSIVD1802-DH ■ (000096)

Moteur 2400W

Tension d'alimentation 230V AC 50/60Hz

Volume d'air maximum 80L/sec

Dépression maximum 2500 mm/CE

Capacité utile (liquide/solide) 70L / 30L

Cuve Ø356mm

Câble 10m

Poids 36,2Kg

Dimensions 1160x935x785 mm

Aspirateur industriel, avec double moteurs By-pass 2400W avec technologie twinflo, Tête et cuve en Structofoam imputrescible et incassable, garantie 3 ans, Aspiration par entrée cyclonique, Système de séparation des corps solides et des liquides, Flexible de vidange sur l'arrière de la cuve, Système NUPLUG pour un changement de câble sans outil, Crochets de fixation, Chariot intégré.

kit BS7 inclus (607249)



Le SSIVD1802-DH convient particulièrement à la séparation des copeaux métalliques et des liquides de refroidissement de coupe sur machines outils.

spécial  
HUILE ET COPEAUX

### ■ ACCESSOIRES INCLUS - Ø38mm

- 602102 FLEXIBLE COMPLET NUFLEX 2,40M Ø38MM
- 602919 TUBE COUDÉ INOX Ø38MM
- 601920 TUBE DROIT INOX Ø38MM (EN PRÉVOIR 2 DANS LE KIT)
- 602380 CAPTEUR À EAU PROFLO 400MM Ø38MM



## NDS570 (838911) ■ NDD570 (838576)

Moteur (NDS/NDD)	1200W / 2400W
Tension d'alimentation	230V AC 50/60Hz
Volume d'air max (NDS/NDD)	40L/sec - 80L/sec
Dépression maximum	2500 mm/CE
Capacité utile	23L
Cuve	Ø356mm
Câble	10m
Poids	16,5 Kg
Dimensions	415x415x645 mm

Aspirateurs spécial poussières fines (ciment, plâtre, quartz...), Simple moteur (S) ou double moteurs (D) 23L, Puissance et vitesse d'aspiration exceptionnelles, Destinés aux applications professionnelles (BTP...) répondant aux exigences de Santé Publique inhérentes à l'aspiration de poussières colmatantes et volatiles, Cuve en Structofoam ultra robuste, garantie 3 ans, Système breveté Airflo anti-colmatage et indicateur de saturation du sac, système NUPLUG.

kit BB5 inclus



### ■ ACCESSOIRES INCLUS - Ø38mm

- 602102 FLEXIBLE Ø38MM LONGUEUR 2,4M
- 602919 TUBE COUDÉ INOX Ø38MM
- 602920 TUBE DROIT INOX Ø38MM (EN PRÉVOIR 2)
- 602162 BROSSE RONDE Ø152MM EMBOUCHURE Ø38MM
- 602381 CAPTEURS POUSSIÈRES 400MM Ø38MM

Existe en version "A" : avec prise outil à démarrage synchronisé (ponceuse, perceuse, meuleuse... max.1000W)

Puissance outil maximum :  
NDS : 2000W max  
NDD : 1000W max

### ■ ACCESSOIRES EN OPTION - Ø38mm

- 604027 JEU DE 5 SACS MICROFLO 25L
- 604017 JEU DE 10 SACS HEPAFLO 25L

### ■ KIT ND5 EN OPTION (607160)

- 603208 FLEXIBLE ARMÉ HILOFLEX Ø51MM LONGUEUR 5M
- + 4 ADAPTATEURS POUR MACHINES-OUTILS (PERCEUSE, PONCEUSE, MEULEUSE...)



## NDS900 (838912) ■ NDD900 (838575)

Moteur (NDS/NDD)	1200W / 2400W
Tension d'alimentation	230V AC 50/60Hz
Volume d'air max (NDS/NDD)	40L/sec - 80L/sec
Dépression maximum	2500 mm/CE
Capacité utile	40L
Cuve	Ø356mm
Câble	10m
Poids	24Kg
Dimensions	800x490x880mm

Aspirateurs spécial poussières fines (ciment, plâtre, quartz...), Simple moteur (S) ou double moteurs (D) 40L, Destinés aux applications professionnelles (BTP...) répondant aux exigences de Santé Publique inhérentes à l'aspiration de poussières colmatantes et volatiles, Puissance et vitesse d'aspiration exceptionnelles, Cuve en Structofoam garantie 3 ans, Système breveté Airflo anti-colmatage et indicateur de saturation du sac, système NUPLUG.

kit BB5 inclus



### ■ ACCESSOIRES INCLUS - Ø38mm

- 602102 FLEXIBLE Ø38MM LONGUEUR 2,4M
- 602919 TUBE COUDÉ INOX Ø38MM
- 602920 TUBE DROIT INOX Ø38MM (EN PRÉVOIR 2 DANS LE KIT)
- 602162 BROSSE RONDE Ø152MM EMBOUCHURE Ø38MM
- 602381 CAPTEURS POUSSIÈRES 400MM Ø38MM

Existe en version "A" : avec prise outil synchronisée automatique.

Puissance outil maximum :  
NDS : 2000W max  
NDD : 1000W max

### ■ KIT ND5 EN OPTION (607160)

- 604024 JEU DE 5 SACS MICROFLO 40L
- 604019 JEU DE 10 SACS HEPAFLO 40L

- 603208 FLEXIBLE ARMÉ HILOFLEX Ø51MM LONGUEUR 5M
- + 4 ADAPTATEURS POUR MACHINES-OUTILS (PERCEUSE, PONCEUSE, MEULEUSE...)





## MV570 (838860) ■ MVD570 (838861)

Moteur (MV/MVD) 1200W / 2400W
Tension d'alimentation 230V AC 50/60Hz
Volume d'air max (MV/MVD) 40L/sec - 80L/sec
Dépression maximum 2500 mm/CE
Capacité utile 23L
Cuve Ø356mm / Câble 10m
Poids (MV/MVD) 17,1Kg / 19,3Kg
Dimensions 420x420x740 mm
Niveau de filtration 99,95%

kit BA5 inclus (607167)



Aspirateurs industriels poussières, Simple moteur (MV), Double moteurs (MVD), Capacité 23L, Classe M (EN60335-2-69) destiné aux applications professionnelles (BTP, industrie du bois...) et répondant aux exigences de Santé Publique inhérentes à l'aspiration de poussières colmatantes très volatiles, Cartouche filtrante conforme à la classe M (EN60335-2-69), Grande cuve Structofoam garantie 3 ans, Système breveté AIRFLO anti-colmatage, Indicateur de saturation du filtre, Bouchon de sécurité, système NUPLUG.

**Classe M**  
(EN60335-2-69)

Aspirateurs destiné aux poussières de classe M - EN60335-2-69 (BTP, Industrie du bois...) VLE ≥ 0,1 mg/m<sup>3</sup>.



### ■ ACCESSOIRES INCLUS - Ø38mm

- 602102 FLEXIBLE Ø38MM LONGUEUR 2,4M
- 602931 TUBE COUDÉ ALUMINIUM Ø38MM
- 602930 TUBE DROIT ALU Ø38MM (EN PRÉVOIR 2 DANS LE KIT)
- 602162 BROSSE RONDE Ø152MM EMBOUCHURE Ø38MM
- 602381 CAPTEUR POUSSIÈRES 400MM Ø38MM

### ■ ACCESSOIRES EN OPTION - Ø38mm

- 604027 JEU DE 5 SACS MICROFLO 25L
- 604017 JEU DE 10 SACS HEPAFLO 25L
- 604125 CARTOUCHE DE FILTRATION POUR MACHINE MVD
- INFO : ADAPTATEURS DE DIFFÉRENTS DIAMÈTRES DISPONIBLES

## MV900 (838555) ■ MVD900 (838863)

Moteur (MV/MVD) 1200W / 2 400W
Tension d'alimentation 230V AC 50/60Hz
Volume d'air max (MV/MVD) 40L/sec - 80L/sec
Dépression maximum 2500 mm/CE
Capacité utile 40L
Cuve Ø356mm
Câble 10m
Poids (MV/MVD) 25Kg / 27,2Kg
Dimensions 800x490x880 mm
Niveau de filtration 99,95%

kit BA5 inclus (607167)



Aspirateurs industriels poussières, Simple moteur (MV), Double moteurs (MVD), Capacité 40L, Classe M (EN60335-2-69) destiné aux applications professionnelles (BTP, industrie du bois...) et répondant aux exigences de Santé Publique inhérentes à l'aspiration de poussières colmatantes très volatiles, Cartouche filtrante conforme à la classe M (EN60335-2-69), Grande cuve Structofoam garantie 3 ans, Système breveté AIRFLO anti-colmatage, Indicateur de saturation du filtre, Bouchon de sécurité, Système NUPLUG.

**Classe M**  
(EN60335-2-69)

Aspirateur destiné aux poussières de classe M - EN60335-2-69 (BTP, Industrie du bois...) VLE ≥ 0,1 mg/m<sup>3</sup>.



### ■ ACCESSOIRES INCLUS - Ø38mm

- 602102 FLEXIBLE Ø38MM LONGUEUR 2,4M
- 602931 TUBE COUDÉ ALUMINIUM Ø38MM
- 602930 TUBE DROIT ALU Ø38MM (EN PRÉVOIR 2 DANS LE KIT)
- 602162 BROSSE RONDE Ø152MM EMBOUCHURE Ø38MM
- 602381 CAPTEUR POUSSIÈRES 400MM Ø38MM

### ■ ACCESSOIRES EN OPTION - Ø38mm

- 604024 JEU DE 5 SACS MICROFLO 40L
- 604019 JEU DE 10 SACS HEPAFLO 40L
- 604125 CARTOUCHE DE FILTRATION POUR MACHINE MVD
- INFO : ADAPTATEURS DE DIFFÉRENTS DIAMÈTRES DISPONIBLES

## HAS750 ■ (838740)

Classe H  
(EN60335-2-69)

Moteur	1200W
Tension d'alimentation	230V AC 50/60Hz
Volume d'air maximum	40L/sec
Dépression maximum	2500 mm/CE
Capacité utile	35L
Cuve	Ø356mm
Câble	10m
Poids	20Kg
Dimensions	510x510x980 mm
Niveau de filtration	99,995%

Anti-statique D.E.S.

Aspirateur anti-statique destiné aux poussières de classe H (EN60335-2-69) : cancérigènes, chargées d'agents pathogènes VLE<0.1mg/m<sup>3</sup>, équipé de filtres conformes à la classe H (EN60335-2-69) = 99,995% by mass, Bouchon de sécurité avec chaînette, Témoin de saturation du filtre, Recommandé pour les interventions sur poussières fines qui en s'accumulant, notamment sous atmosphère sèche, produisent de grandes quantités d'électricité statique, Kit d'accessoires anti-statiques certifiés D.E.S. (décharge électrostatique) fourni avec l'appareil.



Aspirateur poussières anti-statique (poussières dangereuses : amiante, plomb, silice...) destiné aux zones où l'électricité statique est à bannir (fabrication de composants électroniques ...)



Secteurs utilisateurs :  
BTP / Second-œuvre  
Industrie métallurgique  
Agroalimentaire

kit HAS inclus (607661)



Cartouche HEPA HAS  
Conforme à la classe H

Les accessoires sont anti-statiques certifiés D.E.S.



### ACCESSOIRES INCLUS - Ø38mm

- 602111 FLEXIBLE Ø38MM LONGUEUR 2,4M HAS
- 602112 BROSSE LARGE 400MM HAS Ø38MM
- 602124 BROSSE RONDE HAS Ø38MM
- 602125 SUCEUR EN CAOUTCHOUC HAS Ø38MM
- 602919 TUBE COUDÉ ACIER INOXYDABLE Ø38MM
- 602929 TUBE DROIT ACIER INOX Ø38MM (EN PRÉVOIR 2 DANS LE KIT)
- 602923 TUBE BISEAUTÉ 305MM ACIER INOXYDABLE Ø38MM
- 604019 JEU DE 10 SACS HEPAFL0 40L
- 629445 ROULEAU DE 10 SACS POLYÉTHYLÈNE 120L

### FILTRE INCLUS

- 604124 CARTOUCHE DE FILTRATION (2 PAR APPAREIL)

### ACCESSOIRES EN OPTION - Ø38mm

- 604144 FILTRE PRIMAIRE TEXTILE ANTI-STATIQUE
- 604019 JEU DE 10 SACS HEPAFL0 40L

## MFQ370 ■ (900400)



Moteur 780W
Tension d'alimentation 230V AC 50/60Hz
Volume d'air maximum 33L/sec (Ecodesign)
Dépression maximum 2350 mm/CE
Capacité utile 15L
Cuve Ø305mm
Câble 10m
Poids 9,9Kg
Dimensions 355x355x485 mm

Aspirateur classe énergétique B, Moteur à turbine 2 étages 780W, Équipé d'une cartouche filtrante pré-moteur conforme à la classe H (EN60335-2-69), Destiné à l'aspiration des poussières en milieu hospitalier, Convient notamment aux personnes allergiques aux acariens.  
**Attention : cet aspirateur n'est pas classe H. Seul le filtre pré-moteur est conforme à la classe H (EN60335-2-69).**



kit AS1 inclus (607360)



Secteurs utilisateurs :  
Industrie pharmaceutique/  
hospitalier  
Agroalimentaire

### ■ ACCESSOIRES INCLUS - Ø32mm

- 903712 FLEXIBLE FLOMAX COMPLET 2,40M Ø32MM
- 601052 TUBE COUDÉ INOX NPC Ø32MM
- 601008 TUBE DROIT INOX Ø32MM (EN PRÉVOIR 2 DANS LE KIT)
- 601829 CAPTEUR POUSSIÈRES 2 POSITIONS 300MM Ø32MM
- ECODSIGN AVEC CLIP D'ACCROCHE PARKING (601059)
- 601141 ADAPTATEUR DOUBLE Ø32MM
- 601142 BEC SUCEUR PLAT Ø32MM
- 601144 BROSSE RONDE Ø65MM EMBOUCHURE Ø32MM
- 601145 CAPTEUR POUSSIÈRES TAPISSERIES Ø32MM
- 601146 BROSSE AMOVIBLE COULISSANTE POUR 601145

### ■ FILTRE INCLUS

- 207109 FILTRE PRIMAIRE TRITEX CUVE 305MM
- 207003 CARTOUCHE DE FILTRATION POUR MFQ

### ■ ACCESSOIRES EN OPTION - Ø32mm

- 604016 JEU DE 10 FILTRES HEPAFLO 15L
- 604311 FILTRE PRIMAIRE DOUBLE PARI MICROTETEX ET PERMATETEX
- 604170 FILTRE PRIMAIRE MICROFRESH À CHARBONS ACTIFS
- 236014 CÂBLE 3X1MM<sup>2</sup> LONGUEUR 10M NUPLUG



## CRQ370 ■ (839068)

ISO classe 5  
(ISO14644-1)  
classe 100

Moteur 1200W
Tension d'alimentation 230V AC 50/60Hz
Volume d'air maximum 45L/sec
Dépression maximum 2500 mm/CE
Capacité utile 12L
Cuve Ø305mm / Câble 10m
Poids 9,3Kg
Dimensions 355x355x485 mm
Niveau de filtration 99,995%

Aspirateur poussières compact avec double filtration (avant et après moteur) : niveau de filtration certifié ISO CLASSE 5 (ISO14644-1) - classe 100, Bouchons de sécurité, Système NUPLUG : remplacement rapide et sans outil du câble.



kit A1 inclus (607301)



Double filtration  
avant et après moteur



### ■ ACCESSOIRES INCLUS - Ø32mm

- 601101 FLEXIBLE COMPLET NUFLEX 2,40M Ø32MM
- 601027 TUBE COUDÉ INOX Ø32MM
- 601008 TUBE DROIT INOX Ø32MM (EN PRÉVOIR 2 DANS LE KIT)
- 902070 CAPTEUR POUSSIÈRES 2 POSITIONS 270MM Ø32MM
- 601141 ADAPTATEUR DOUBLE Ø32MM
- 601142 BEC SUCEUR PLAT Ø32MM
- 601144 BROSSE RONDE Ø65MM EMBOUCHURE Ø32MM
- 601145 CAPTEUR POUSSIÈRES TAPISSERIES Ø32MM
- 601146 BROSSE AMOVIBLE COULISSANTE POUR 601145

### ■ FILTRE INCLUS

- 207109 FILTRE PRIMAIRE TRITEX CUVE 305MM
- 207003 CARTOUCHE FILTRANTE (BAS)
- 207108 CARTOUCHE FILTRANTE (APRÈS MOTEUR)

### ■ ACCESSOIRES EN OPTION - Ø32mm

- 604016 JEU DE 10 FILTRES HEPAFLO 15L
- 604170 FILTRE PRIMAIRE MICROFRESH À CHARBONS ACTIFS
- 236014 CÂBLE 3X1MM<sup>2</sup> LONGUEUR 10M NUPLUG

Secteurs utilisateurs :  
Industrie pharmaceutique/  
hospitalier  
Agroalimentaire

## HZ - HZ200 (839063) - HZ370 (839064) - HZD900 (839065)

Aspirateurs industriels destinés aux poussières de classe H (EN60335-2-69) : cancérigènes, chargées d'agents pathogènes (VLE<0.1mg/m3), Filtres H13 sous la norme EN1822 pour les aspirateurs HZ200 et HZ370,

Filtre primaire Tritex renforcé par une cartouche de filtration pré-moteur conforme à la classe H (EN60335-2-69) = 99,995% by mass pour le HZD900,

Acier époxy et polypropylène : solidité et légèreté, Témoin lumineux de saturation du filtre et du sac, Crochets de fermetures sécurisés, Bouchon d'étanchéité avec chaînette, Manuel avec mode opératoire de changement de filtre en français, Chaque appareil est doté de son certificat individuel de résultat au test Chlorure de Sodium NaCl (EN60335-2-69).

Classe H  
(EN60335-2-69)

Filtre H13  
(EN1822)  
(HZ200-HZ370)

HZ370 - 15L

HZD900- 40L



Aspirateurs poussières dangereuses (amiante, plomb, silice...)  
Secteurs utilisateurs :  
Industrie pharmaceutique / hospitalier  
Agroalimentaire  
Désamiantage

	HZ200 (Ø32mm)	HZ370 (Ø32mm)	HZD900 (Ø38mm)
Moteur	1200W	1200W	2400W
Tension d'alimentation	230V AC 50/60Hz	230V AC 50/60Hz	230V AC 50/60Hz
Volume d'air maximum	45L/sec	45L/sec	90L/sec
Dépression maximum	2500 mm/CE	2500 mm/CE	2500 mm/CE
Capacité utile	9L	15L	40L
Cuve	Ø305mm	Ø305mm	Ø356mm
Câble	10m	10m	10m
Poids	10,1Kg	10,4Kg	27,2Kg
Dimensions	355x355x520 mm	355x355x570 mm	800x490x880 mm

kit AA17(902775) / AA18(902756) / BB20(607350) inclus



### ACCESSOIRES INCLUS

- POUR HZ200 (KIT AA17) / HZ370 (KIT AA18)**
- 601101 FLEXIBLE NUFLEX Ø32MM LONGUEUR 2,4M (HZ200/370)
- 601917 BEC SUCEUR RACLEUR INOX Ø32MM 305MM (HZ200/370)
- 601142 BEC SUCEUR PLAT Ø32MM (HZ200/370)
- 601144 BROSSE RONDE Ø65MM EMBOUCHURE Ø32MM (HZ200/370)
- 602161 BROSSE RONDE Ø152MM (HZ200/370)
- 629445 ROULEAU DE 10 SACS 120L
- 604015 JEU DE 10 FILTRES HEPAFLO 9L (HZ200)
- 604016 JEU DE 10 FILTRES HEPAFLO 15L (HZ370)

### POUR HZD900 (KIT BB20)

- 602102 FLEXIBLE Ø38MM LONGUEUR 2,4M (HZD900)
- 602923 RACLEUR BISEAUTÉ INOX LONGUEUR 280MM (HZD900)
- 602160 BEC SUCEUR PLAT LONGUEUR 350MM (HZD900)
- 602161 BROSSE RONDE Ø152MM 38MM (HZD900)
- 604019 JEU DE 10 FILTRES HEPAFLO 40L (HZD900)
- 629445 ROULEAU DE 10 SACS 120L

### FILTRE INCLUS

- 604165 FILTRE PRIMAIRE TRITEX CUVE 305MM (HZ200/370)
- 901647 CARTOUCHE CLASSE H POUR Ø305MM (HZ200/370)
- 604116 FILTRE PRIMAIRE PERMATEx CUVE Ø356MM (HZD900)
- 604125 CARTOUCHE CLASSE H POUR BIMOTEUR (HZD900)

### ACCESSOIRES EN OPTION

- 236014 CÂBLE 3X1MM LONG. 10M NUPLUG POUR HZ200/370
- 236143 CÂBLE 3X1,5MM LONG. 10M NUPLUG POUR HZD900

# >> COMPRENDRE

## ECO DESIGN REGULATIONS

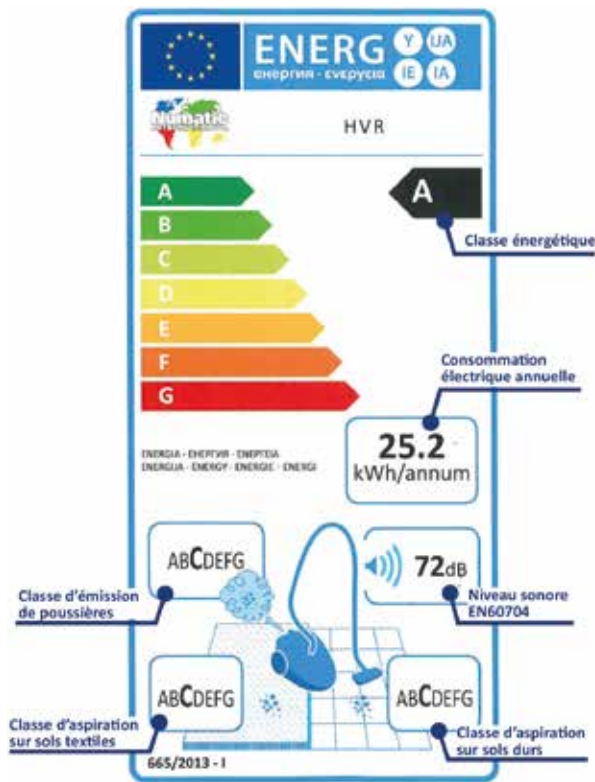
ECO DESIGN AND ENERGY LABELLING STANDARDS

(EU) 665/2013 (EU) 666/2013

La nouvelle réglementation européenne ECO DESIGN REGULATIONS entrée en vigueur en Septembre 2014, oblige tous les fabricants mondiaux d'aspirateurs poussières à s'adapter aux nouvelles normes inhérentes au binôme ECONOMIE D'ENERGIE / EFFICACITE. En d'autres termes, la Commission Européenne impose à tous les constructeurs de réduire sensiblement la consommation électrique de leurs aspirateurs poussières, tout en améliorant leur efficacité d'aspiration et de filtration.

Cette nouvelle donne législative permet à tous les consommateurs – qu'ils soient domestiques ou professionnels – de comparer et de choisir selon un étiquetage clair et précis déjà en vigueur sur l'électroménager courant (machines à laver...).

Chaque aspirateur poussières devra donc être muni d'une étiquette standardisée comme présentée ci-contre.



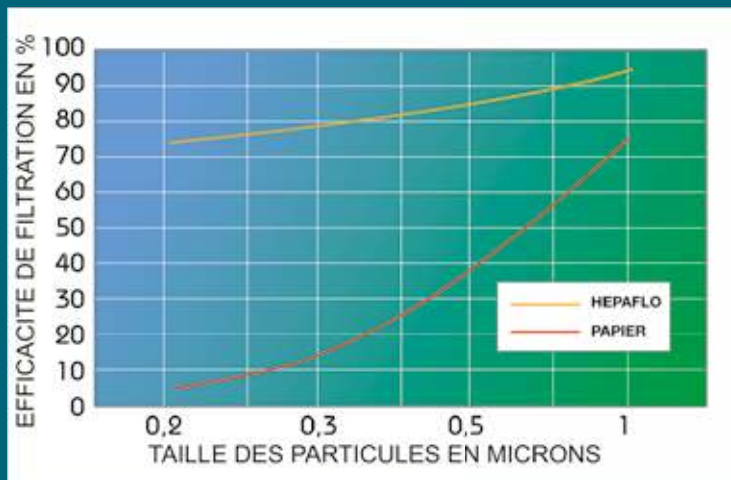
# Numatic HEPA-FLO

Un sac HEPAFLO a une efficacité de filtration infiniment supérieure à un sac papier double parois notamment sur des particules de poussières inférieures à 1µ (micron). Pour rappel, la taille critique d'une particule est située entre 0,1 et 1µ.

Un sac papier possède une capacité de filtration égale à 15% sur les particules de 0,3µ. Cela signifie que sur 10.000 particules de 0,3µ, seules 1500 particules seront stoppées. Le sac HEPAFLO possède quant à lui une capacité de filtration égale à 80% sur les particules de 0,3µ. Ceci implique que sur 10.000 particules de 0,3µ, 8000 particules seront stoppées.

Une vraie différence !

Comparaison de l'efficacité de la Filtration selon la taille des particules et selon le type de sac utilisé.



**Le sac HEPAFLO offre une meilleure filtration et une meilleure qualité de l'air rejeté.**



Lorsque le sac est plein, il vous suffit de l'enlever, le refermer et le jeter. Vous pouvez alors réinstaller un nouveau sac en quelques secondes.

## Flexibles et Tubes Ø32mm

601010	601100	601101/903712	601102	601148	601149	
601299	601399	601053	601052	601008	601054	601051
601051	601024	601006	601009	601176	601968	216006
						216089
						216194
601010	601100	601101	903712	601102	601148	601149
601299	601399	601053	601052	601008	601054	601051
601024	601006	601009	601176	601968	216006	216089
601051	601024	601006	601009	601176	601968	216194
601010	601100	601101	903712	601102	601148	601149
601299	601399	601053	601052	601008	601054	601051
601024	601006	601009	601176	601968	216006	216089
601051	601024	601006	601009	601176	601968	216194

## Capteurs - Suceurs - Brosses à eau 🌧️ 🌧️ 🌧️ 🌧️ Ø32mm

601126	601225	601320	900954	601423	601827
601126	601225	601320	900954	601423	601827
601126	601225	601320	900954	601423	601827

## Capteurs - Suceurs - Brosses poussières Ø32mm

					
601142	601144	601145	601146	601147	601154
					
601166/601167	601176	601177	601179	601226	601227
					
601228	601321	601323	601324	902070	601570
					 
601829/902923	601917	601918	601919	601141	604036 601059 604035
601142	Bec suceur aplati Ø32mm 24cm	601228	Hairo-brush noire Ø32mm (spécial animaux) 190mm		
601144	Brosse ronde Ø32mm brosse Ø65mm	601321	Capteur ProFlo poussières Ø32mm 400mm		
601145	Capteur poussières tapisserie Ø32mm larg.150mm	601323	Capteur ProFlo poussières Ø32mm 300mm		
601146	Brosse coulissante pour 601145 Ø32mm	601324	Suceur mixte moquette caoutchouc/poils 400mm		
601147	Capteur tapisserie avec brosse coulissante larg.150mm	902070	Combiné 2 positions avec système parking 270mm		
601154	Brosse aspirante douce animaux Ø32mm (s'utilise avec 601104)	601570	Capteur poussières EcoFlo 2 positions 270mm		
601166	Suceur banane pour tuyauterie long.100mm	601829	Capteur poussières 2 positions 300mm 32mm (Kit AS1)		
601167	Suceur banane pour tuyauterie long. 100/200mm	902923	Capteur poussières 2 positions 300mm 32mm (Kit AS0)		
601176	Adaptateur multi-taille Ø32/38mm	601917	Bec suceur racleur acier inox Ø32mm 305mm		
601177	Suceur conique souple spécial rainures long.300mm	601918	Racleur inox Ø32mm long 610mm		
601179	Suceur coudé avec brosse spécial rainures long.300mm	601919	Bec suceur racleur plat acier inox Ø32mm 610mm		
601226	Turbo-brosse à air rouge Ø32mm 290mm	601141	Double adaptateur pour accessoires		
601227	Turbo-brosse à air noire Ø32mm 290mm	604035	Système parking fixateur cuve + accroche capteur		

## Chargeur & batterie NBV-RSB

### Attention!

Le transport de matériel équipé de batteries Lithium, ou des batteries Lithium seules, nécessite la mise en place d'une procédure spéciale encadrée par la loi.



604506	Batterie Lithium supplémentaire
604501	Socket de chargeur pour batterie 604506
236171	Câble de chargeur

## Système NPC



Le système breveté NPC (Numatic Performance Control) permet à tout opérateur de choisir la puissance d'aspiration nécessaire, d'un simple geste consistant à faire pivoter la bague dédiée à cette fonction. Il apporte une réduction significative des coûts de maintenance et augmente la durée de vie de nos moteurs ECO DESIGN de 25%.

## Flexibles Et Tubes Ø38mm

602102	602103	602105	602106	602110	602111
602222	602399	602300	602917	602919	602920
602922	602717	602931	602930	602929	216112
216182	237220				

602102	Flexible HILOFLEX Ø38mm long. 2,4m
602103	Flexible HILOFLEX Ø38mm long. 2,9m
602105	Flexible HILOFLEX Ø38mm long. 5,0m
602106	Flexible HILOFLEX Ø38mm long. 6,0m
602110	Flexible armé HILOFLEX Ø38mm long. 3m
602111	Flexible anti-statique HAS Ø38mm
602222	Flexible anti-statique Ø38mm long 5m
602399	Flexible d'extraction 4m Ø38mm (NHL15 uniquement)
602300	Poignée pour NHL15
602917	Tubes 3 pièces Acier Inoxydable Ø38mm
602931	Tube coudé aluminium Ø38mm
602930	Tube droit aluminium Ø38mm
602919	Tube coudé acier Inoxydable Ø38mm
602920	Tube droit acier Inoxydable Ø38mm
602922	Tube coudé inox pour injecteur Ø38mm
602717	Tubes 3 pièces Aluminium Ø38mm
602929	Tube droit inox anti-statique Ø38mm
216112	Embout flexible Ø38mm côté canne
216182	Embout flexible Ø38mm côté cuve
237220	Adaptateur court Ø38mm int. / Ø32mm ext.

## Capteurs - Suceurs - Brosses à eau 🌧️ Ø38mm

602200	602225	602380	602382	602532
602200	Tête d'extraction en aluminium 3 jets Ø 38mm	602380	Capteur à eau ProFlo Ø38mm larg. 300mm	602532
602225	Capteur 100mm EasyFlo injection extraction à main		Capteur ajustable à eau Ø38mm larg. 400mm	
602380	Capteur à eau Ø38mm larg. 400mm			



## Capteurs - Suceurs - Brosses poussières Ø38mm

						
602137	602381	602383	602227	602156	602160	
						
602161	602162	602163	602164	602168	602169	
						
602923	602925	602926	602159	602124	602125	
602137	Capteur poussière 2 positions Ø38mm larg. 300mm			602164	Brosse mixte : capteur tapisserie & brosse ronde Ø38mm	
602381	Capteur poussière à roulettes Ø38mm larg. 400mm			602168	Suceur banane pour tuyauterie Ø38mm long.100mm	
602383	Capteur poussière à roulettes Ø38mm larg. 300mm			602169	Suceur banane pour tuyauterie Ø38mm long.200mm	
602227	Turbo brosse à air noire Airo Ø38mm 290mm			602923	Racleur biseauté Acier Inox Ø38mm long. 305mm	
602156	Brosse ronde avec adaptateur Ø38mm - Øbrosse 65mm			602925	Bec suceur plat acier Inox Ø 38mm long. 305mm	
602160	Bec suceur plat Ø38mm long. 305mm			602926	Bec suceur plat acier Inox Ø 38mm long. 610mm	
602161	Brosse ronde douce - Øbrosse 152mm			602159	Adaptateur long Ø32 / Ø38 mm	
602162	Brosse ronde dure Ø38mm - Øbrosse 152mm			602124	Brosse ronde 152mm Ø38mm anti-statique HAS	
602163	Capteur à main polyvalent Ø 38mm larg. 130mm			602125	Suceur caoutchouc 130mm Ø38mm anti-statique HAS	

## Flexibles, Tubes, Capteurs, Suceurs, Adaptateurs Ø51mm

						
603101	603102	603104	603110	603111	603116	
						
603450	603451	603532	603918	603920	603208	
603101	Flexible NUFLEX Ø51mm long. 2,5m			603450	Capteur à eau Ø51mm larg.400mm	
603102	Flexible NUFLEX Ø51mm long. 3,0m			603451	Capteur poussières Ø45mm larg. 400mm	
603104	Flexible NUFLEX Ø51mm long. 5,0m			603532	Capteur à eau ajustable à roulettes Ø51mm 400mm	
603110	Flexible armé HILOFLEX Ø51mm long. 3,0m			603918	Racleur biseauté Acier Inox Ø51mm long. 610mm	
603111	Canne époxy avec poignée de préhension			603920	Suceur plat acier inox long. 610mm	
603116	Canne coudée Aluminium Ø51mm			603208	Flexible armé HILOFLEX Ø 51mm long. 5m (dans ND5)	

## Flexibles, Tubes, adaptateurs Ø76 / 100mm



608001



608027



206188



613001



613027

608001 Flexible HILOFLEX Ø76mm long. 3,0m  
608027 Canne avec poignée de préhension Ø76mm  
206188 Adaptateur (51mm pour NTD 2003) Ø76mm

613001 Flexible Ø100mm long. 4,0m  
613027 Canne avec poignée de préhension Ø100mm

## Les FILTRES - cuve Ø 305 - 356 - 457 mm



Ø305mm

207109



Ø305mm

604311



Ø305mm

604170



Ø305mm

604309



Ø305mm

604112



Ø305mm

604120



Ø305mm

604038



Ø356mm

604116



Ø356mm

604411



Ø356mm

604118



Ø356mm

604113



Ø356mm

604310



Ø356mm

604121



Ø356mm

604138



Ø356mm

604144



Ø457mm

604119



Ø457mm

604122

207109 Filtre primaire Tritex Ø305mm  
604311 Filtre primaire Microtex Ø305mm  
604170 Filtre primaire Microfresh Ø305mm à charbon actif  
604309 Filtre secondaire Microtex Ø305mm (pour Tritex 207109)  
604112 Filtre secondaire Permatex Ø305mm  
604120 Filtre fibre de verre spécial ramonage Ø 305mm  
604038 Ensemble Duotex (Permatex, coton rouge) Ø305mm  
604119 Filtre primaire Filtratex pour NTD-2003 Ø457mm

604116 Filtre primaire Permatex Ø356mm  
604411 Filtre primaire Microtex Ø356mm  
604118 Ensemble primaire Fibratex avec grille anticolmatage  
604113 Filtre secondaire PERMATEX Ø356mm  
604310 Filtre secondaire microtex Ø356mm (Permatex 604116)  
604121 Filtre fibre de verre spécial ramonage Ø356mm  
604138 Ensemble Duotex (Permatex, coton rouge) Ø356mm  
604144 Filtre Ø356mm anti-statique HAS + grille  
604122 Filtre fibre de verre pour ramonage Ø457mm NTD2003

### SACS HEPAFLO

604015 Jeu de 10 sacs HEPAFLO 9L  
604016 Jeu de 10 sacs HEPAFLO 15L  
604017 Jeu de 10 sacs HEPAFLO 25L  
604018 Jeu de 10 sacs HEPAFLO «série 470»  
604019 Jeu de 10 sacs HEPAFLO 40L «série 780/900»

### SACS MICROFLO (anti-colmatant)

604024 Jeu de 5 sacs MICROFLO pour version 750/900  
604027 Jeu de 5 sacs MICROFLO pour version 570

Ces sacs haute filtration conviennent particulièrement aux aspirateurs du type NDS / NDD / HML...

## Les FILTRES pour RSV / NBV



604168

604169

604911

604914

604168 Filtre primaire Tritex RSV130 / RSB

604169 Filtre primaire Tritex pour RSV200

604911 Filtre primaire Microtex pour RSV200

604914 Filtre primaire Microtex pour RSV130 / RSB

## Les CARTOUCHES



901647

604125

901648

398000

207003

207108

901647 Cartouche classe H pour HZ (Monomoteur)

604125 Cartouche classe H pour HZD (Bimoteur)


901648 Cartouche classe H pour anti-statique HAS

398000 Cartouche filtrante pour RSV200MF

207003 Cartouche filtrante (bas) pour CRQ370

207108 Cartouche filtrante (après moteur) pour CRQ370

## Les CÂBLES



236014

236150

236156

236143/236099

221079

220311

236014 Câble 3 fils 3x1 mm<sup>2</sup> long. 10m NUPLUG236150 Câble 2x1mm<sup>2</sup> long. 10m sans plug236156 Câble 2x1mm<sup>2</sup> long. 12,5m PLUG pour PPR / PPT236143 Câble jaune 10m 3x1,5mm<sup>2</sup> NUPLUG236099 Câble jaune 15m 3x1mm<sup>2</sup> NUPLUG pour NVQ370

221079 Câble de charge pour batteries long. 2,40m pour WVDB

220311 Câble avion 18,2m 2x1mm<sup>2</sup> sans prise pour AVQ/RSVA

## Les ACCESSOIRES COMMUNS



607476

607676

607005

607006

604245

598257

607476 Embase fixe (aspirateurs eau WV750/900) KIT CC2

607676 Embase fixe (aspirateurs eau WVD1800) KIT CC3A

607005 Embase fixe (aspirateurs poussière ND/MV900) KIT CC5

607006 Embase fixe (aspirateurs NTD2003-2) KIT CC6

604245 Flexible 10m complet pour refoulement (WVD1800AP)

598257 Tête 2 moteurs WVD1800 complète Ø356mm



# Nuspeed ATC System

GAMME NLL  
GAMME HFM  
GAMME BI-VITESSES HFT/NRT  
GAMME NR1500  
GAMME HAUTE VITESSE NRS  
GAMME ULTRA HAUTE VITESSE HNS  
ACCESSOIRES

# LES MONOBROSSES



## NLL332 - (704485)

Troubles musculo-squelettiques  
**Réduction TMS**

- Moteur 400W
- Tension d'alimentation 230V AC 50/60Hz
- Vitesse de rotation 200trs/mn
- Øbrosse 330mm
- Ødisque 330mm
- Câble 15m
- Poids 18kg
- Dimensions 1145x330x540mm
- Livré avec plateau Nuloc et réservoir

Prise en main ultra facile, même pour les débutants,  
Conçue pour les surfaces encombrées,  
Aussi performante que les gros modèles,  
Hauteur de 19cm uniquement,  
Toutes les fonctions contrôlées à partir du timon :  
réglage de la hauteur, poignées sécurisées intégrées,  
Système FLEX,  
Réservoir avec flexible de remplissage extensible.

606111



606101



19cm  
de hauteur  
moteur

Décapage  
Nettoyage carrelage, ciment, sols durs  
Lavage humide des sols plastiques  
encrassés  
Shampoing moquettes...



**200rpm**

Brosses en option,  
vendues séparément

### ACCESSOIRES INCLUS

- 606111 PLATEAU NULOC SUPPORT DISQUES Ø330MM
- 606101 RÉSERVOIR 8L

### ACCESSOIRES EN OPTION

- 606033 BROSSE DE LAVAGE VERTE POLYPROPYLENE Ø330MM
- 606104 BROSSE COCO Ø330MM
- 606556 BROSSE DOUCE Ø330MM
- 236099 CÂBLE JAUNE 15M 3X1MM NUPLUG

### DISQUES EN OPTION

- 0154012 DISQUE NOIR Ø330MM (CARTON DE 5)
- 0152011 DISQUE ROUGE Ø330MM (CARTON DE 5)
- 0153015 DISQUE VERT Ø330MM (CARTON DE 5)



## NLL415 - (704490)

Troubles musculo-squelettiques  
**Réduction TMS**

- Moteur 400W
- Tension d'alimentation 230V AC 50/60Hz
- Vitesse de rotation 150trs/mn
- Øbrosse 400mm
- Ødisque 360mm
- Câble 15m
- Poids 18,5kg
- Dimensions 1145x330x540mm
- Livré avec plateau Nuloc et réservoir

Prise en main ultra facile, même pour les débutants,  
Conçue pour les petites surfaces ou surfaces encombrées,  
Aussi performante que les gros modèles,  
Hauteur au sol de 19cm,  
Toutes les fonctions contrôlées à partir du timon :  
réglage de la hauteur, poignées  
sécurisées intégrées,  
Système FLEX,  
Réservoir avec système de remplissage inclus.

606112



606101



19cm  
de hauteur  
moteur

Décapage  
Nettoyage carrelage, ciment,  
sols durs  
Lavage humide des sols  
plastiques encrassés  
Shampoing moquettes...



**150rpm**

Brosses en  
option, vendues  
séparément

### ACCESSOIRES INCLUS

- 606112 PLATEAU NULOC SUPPORT DISQUES Ø360MM
- 606101 RÉSERVOIR 8L

### ACCESSOIRES EN OPTION

- 606105 BROSSE DE LAVAGE VERTE POLYPROPYLENE Ø400MM
- 606102 BROSSE COCO Ø400MM
- 606108 BROSSE DOUCE SHAMPOING Ø400MM
- 236099 CÂBLE JAUNE 15M 3X1MM NUPLUG

### DISQUES EN OPTION

- 0154036 DISQUE NOIR Ø356MM (CARTON DE 5)
- 0152035 DISQUE ROUGE Ø356MM (CARTON DE 5)
- 0153039 DISQUE VERT Ø356MM (CARTON DE 5)



## HFM

### HFM1515(706655) ■ HFM1523(706658) ■ HFM1545(706610)

HFM1515 / 1523 :

Décapage

Nettoyage carrelage,  
ciment, sols durs  
Lavage humide des sols  
plastiques encrassés  
Shampoing moquettes  
Cristallisation marbre  
comblanchien (HFM1515  
uniquement)  
Ponçage parquet...

HFM1515

150rpm

HFM1523

230rpm

Réservoir présenté  
en option

Existe en version ECOMONO  
- EHF1015 (706689)  
Moteur 1000W

HFM1545

450rpm

Plateau ou brosse au choix

HFM1545 :  
Nettoyage des sols  
plastiques métallisés  
Spray méthode  
Lustrage...

	HFM1515	HFM1523	HFM1545
Moteur	1500W	1500W	1500W
Tension d'alimentation	230V AC 50/60Hz	230V AC 50/60Hz	230V AC 50/60Hz
Vitesse de rotation	150trs/mn	230trs/mn	450trs/mn
Øbrosse	450mm	450mm	450mm
Ødisque	406mm	406mm	406mm
Câble	15m	15m	15m
Poids	32kg	32kg	32kg
Dimensions	1250x560x460mm	1250x560x460mm	1250x560x460mm
Livré avec	plateau Padloc ou brosse et réservoir	plateau Padloc ou brosse et réservoir	plateau Spiderdrive

Moteur 1500W avec système Hurracane :  
ventilation renforcée pour les travaux difficiles,  
Timon inclinable,  
Poignée ergonomique,  
Gamme étendue d'accessoires.

#### ACCESSOIRES INCLUS HFM1515/1523

- 606890 RÉSERVOIR 10L
- 606203 BROSSE DE LAVAGE VERTE PP 450MM (SI OPTION B)
- 606401 PLATEAU PADLOC SUPPORT DISQUE Ø406MM (SI OPTION P)

#### ACCESSOIRES EN OPTION HFM1515 / 1523

- 606077 GUEUZE SUPPLÉMENTAIRE 10KG
- 606079 JUPE D'ASPIRATION Ø450MM
- 606178 CENTRALE D'ASPIRATION
- 606202 BROSSE COCO Ø450MM
- 606204 BROSSE SHAMPOING MOQUETTES Ø450MM
- 606208 PLATEAU 3 SEGMENTS CARBOTEX Ø400MM
- 606209 PLATEAU SUPPORT DISQUE CORINDON FIXATION CENTRALE
- 606211 PLATEAU SUPPORT BROSSES DE SCARIFICATION 400MM
- 606305 BROSSE NOIRE CARBURE DE SILICE 450MM (LONGLIFE)
- 606306 BROSSE VERTE CARBURE DE SILICE 450MM (LONGLIFE)
- 606307 BROSSE ROUGE - NETTOYAGE/POLISSAGE Ø450MM (LONGLIFE)
- 606700 PLATEAU SUPPORT DISQUE CORINDON À VELCROS
- 236164 CÂBLE JAUNE SANS PLUG 15M 3X1,5MM

#### ACCESSOIRES INCLUS HFM1545

- 606412 PLATEAU 400MM HAUTE VITESSE SPIDER DRIVE

#### ACCESSOIRES EN OPTION HFM1545

- 606077 GUEUZE SUPPLÉMENTAIRE 10KG
- 606079 JUPE D'ASPIRATION Ø450MM
- 606202 BROSSE COCO Ø450MM
- 606178 CENTRALE D'ASPIRATION
- 606890 RÉSERVOIR 10L
- 606325 SPRAYEUR À POMPE HFM
- 236164 CÂBLE JAUNE SANS PLUG 15M 3X1,5MM

#### DISQUES EN OPTION HFM1515 / 1523 / 1545

- 0154074 DISQUE NOIR Ø406MM (CARTON DE 5) HFM1515/1523
- 0152073 DISQUE ROUGE Ø406MM (CARTON DE 5) HFM1515/1523
- 0153077 DISQUE VERT Ø406MM (CARTON DE 5) HFM1515/1523/1545
- 0151073 DISQUE BLANC Ø406MM (CARTON DE 5) HFM1545
- 0164073 DISQUE FIBRES NATURELLES Ø406MM (CARTON DE 5) HFM1545

## HFT1530 - (706612)

Moteur 1000/1250W

Tension d'alimentation 230V AC 50/60Hz

Vitesse de rotation 150-300trs/mn

Øbrosse 450mm

Ødisque 406mm

Câble 15m

Poids 31kg

Dimensions 1250x560x460mm

Livré avec plateau Flexidrive

2 machines  
en 1



Monobrosse bi-vitesses,  
Système Hurricane : ventilation renforcée du moteur,  
Travail en basse vitesse 150trs/mn ou haute vitesse  
300trs/mn : atout indéniable pour le rendement,  
Design agréable,  
Maniabilité exceptionnelle.

Décapage  
Nettoyage carrelage, ciment, sols durs  
Lavage humide des sols plastiques  
encrassés  
Shampooing moquettes  
Spray méthode  
Cristallisation marbre comblanchien  
Ponçage parquet...

Brosse et réservoir  
en option, vendus  
séparément

### ACCESSOIRES INCLUS

- 606411 PLATEAU FLEXIDRIVE Ø400MM

### DISQUES EN OPTION

- 0154074 DISQUE NOIR Ø406MM (CARTON DE 5)
- 0152073 DISQUE ROUGE Ø406MM (CARTON DE 5)
- 0153077 DISQUE VERT Ø406MM (CARTON DE 5)

606411



### ACCESSOIRES EN OPTION

- 606079 JUPE D'ASPIRATION Ø450MM
- 606856 BROSSE COCO FLEXIDRIVE Ø450MM
- 606202 BROSSE COCO Ø450MM
- 606203 BROSSE DE LAVAGE VERTE POLYPROPYLÈNE Ø450MM
- 606204 BROSSE SHAMPOING MOQUETTES Ø450MM
- 606207 PLATEAU SUPPORT BROSSES DE SCARIFICATION FILS\*
- 606208 PLATEAU 3 SEGMENTS CARBOTEX Ø406MM\*
- 606209 PLATEAU SUPPORT DISQUE FIXATION CENTRALE Ø406MM\*
- 606211 PLATEAU SUPPORT BROSSES DE SCARIFICATION Ø406MM\*

\*en basse vitesse uniquement (150trs/mn)

### ACCESSOIRES EN OPTION (SUITE)

- 606700 PLATEAU SUPPORT DISQUE CORINDON/VELCRO Ø406MM
- 606305 BROSSE CARBURE DE SILICE (NOIRE) Ø450MM (LONGLIFE)
- 606306 BROSSE CARBURE DE SILICE (VERTE) Ø450MM (LONGLIFE)
- 606307 BROSSE ROUGE - NETTOYAGE/POLISSAGE Ø450MM (LONGLIFE)
- 606890 RÉSERVOIR 10L POUR HFT1530
- 606178 CENTRALE D'ASPIRATION BLEUE POUR HFT1530
- 606077 GUEUZE SUPPLÉMENTAIRE 10KG POUR HFT1530
- 606325 SPRAYEUR À POMPE POUR HFT1530
- 236164 CÂBLE JAUNE SANS PLUG 3X1,5MM<sup>2</sup> - 15M

## NRT1530HD - (704577)

Moteur 1000/1250W

Tension d'alimentation 230V AC 50/60Hz

Vitesse de rotation 150-300trs/mn

Øbrosse 450mm

Ødisque 406mm

Câble 15m

Poids 40kg

Dimensions 1250x580x460mm

Livré avec plateau Flexidrive

2 machines  
en 1



Monobrosse bi-vitesses, aussi efficace en  
basse vitesse (décapage) qu'en haute vitesse  
(lustrage ou spray méthode),  
Très appréciée sur les chantiers : polyvalente  
(2 machines en 1) et nombreux accessoires,  
Système Flex : timon repliable,  
Système ATC régulateur de couple.

Décapage  
Nettoyage carrelage, ciment, sols durs  
Lavage humide des sols plastiques  
encrassés  
Shampooing moquettes  
Spray méthode  
Cristallisation marbre comblanchien  
Ponçage parquet...

Brosse et réservoir  
en option, vendus  
séparément

### ACCESSOIRES INCLUS

- 606411 PLATEAU FLEXIDRIVE Ø400MM

### DISQUES EN OPTION

- 0154074 DISQUE NOIR Ø406MM (CARTON DE 5)
- 0152073 DISQUE ROUGE Ø406MM (CARTON DE 5)
- 0153077 DISQUE VERT Ø406MM (CARTON DE 5)

606411



### ACCESSOIRES EN OPTION

- 606079 JUPE D'ASPIRATION Ø450MM
- 606856 BROSSE COCO FLEXIDRIVE Ø450MM
- 606202 BROSSE COCO Ø450MM
- 606203 BROSSE DE LAVAGE VERTE POLYPROPYLÈNE Ø450MM
- 606204 BROSSE SHAMPOING MOQUETTES Ø450MM
- 606207 PLATEAU SUPPORT BROSSES DE SCARIFICATION FILS
- 606208 PLATEAU 3 SEGMENTS CARBOTEX Ø406MM
- 606209 PLATEAU SUPPORT DISQUE FIXATION CENTRALE Ø406MM
- 606211 PLATEAU SUPPORT BROSSES DE SCARIFICATION Ø406MM

### ACCESSOIRES EN OPTION (SUITE)

- 606700 PLATEAU SUPPORT DISQUE CORINDON/VELCRO Ø406MM
- 606305 BROSSE CARBURE DE SILICE (NOIRE) Ø450MM (LONGLIFE)
- 606306 BROSSE CARBURE DE SILICE (VERTE) Ø450MM (LONGLIFE)
- 606307 BROSSE ROUGE - NETTOYAGE/POLISSAGE Ø450MM (LONGLIFE)
- 606084 RÉSERVOIR 8L POUR NRT1530
- 606056 CENTRALE D'ASPIRATION GRISE POUR NRT1530
- 606113 GUEUZE SUPPLÉMENTAIRE 10KG POUR NRT1530
- 606054 SPRAYEUR À POMPE POUR NRT1530
- 236136 CÂBLE JAUNE NUPLUG 3X1,5MM<sup>2</sup> - 15M



Système FLEX



## NR1500S - (875563)




Moteur 1500W
Tension d'alimentation 230V AC 50/60Hz
Vitesse de rotation 150trs/mn
Øbrosse 450mm
Ødisque 406mm
Câble 15m
Poids 40kg
Dimensions 1250x580x460mm
Livré avec plateau Padloc et réservoir

Système ATC de régulation de couple,  
Timon inclinable,  
Commandes de contrôle ergonomiques  
et simples d'utilisation,  
Système FLEX : timon entièrement repliable,  
Nombreux accessoires.

606084



606401



### ACCESSOIRES INCLUS

- 606084 RÉSERVOIR 8L POUR NR
- 606401 PLATEAU PADLOC SUPPORT DISQUES Ø406MM

### DISQUES EN OPTION

- 0154074 DISQUE NOIR Ø406MM (CARTON DE 5)
- 0153077 DISQUE VERT Ø406MM (CARTON DE 5)
- 0152073 DISQUE ROUGE Ø406MM (CARTON DE 5)

### ACCESSOIRES EN OPTION

- 606056 CENTRALE D'ASPIRATION POUR NR
- 604015 JEU DE 10 FILTRES HEPAFLO 9L POUR 606056
- 606202 BROSSE COCO Ø450MM
- 606203 BROSSE VERTE POLYPROPYLÈNE Ø450MM
- 606204 BROSSE SHAMPOING MOQUETTES Ø450MM
- 606207 PLATEAU SUPPORT BROSSES SCARIFICATION FILS
- 606208 PLATEAU 3 SEGMENTS CARBURES Ø400MM
- 606209 PLATEAU DISQUE CORINDON FIXATION CENTRALE Ø400MM

### ACCESSOIRES EN OPTION (SUITE)

- 606211 PLATEAU BROSSES SCARIFICATION Ø400MM
- 606113 GUEUZE SUPPLÉMENTAIRE 10KG POUR NR
- 606079 JUPE D'ASPIRATION POUR CARTER Ø450MM
- 606305 BROSSE NOIRE CARBURE SILICE Ø450MM (LONGLIFE)
- 606306 BROSSE VERTE CARBURE SILICE Ø450MM (LONGLIFE)
- 236136 CÂBLE JAUNE 3X1,5MM LONG. 15 MÈTRES NUPLUG



150rpm

Décapage  
Nettoyage carrelage,  
ciment, sols durs  
Lavage humide des sols  
plastiques encrassés  
Shampoing moquettes  
Cristallisation marbre  
comblanchien  
Ponçage parquet...

## NR1500H - (704567)



Moteur 1500W
Tension d'alimentation 230V AC 50/60Hz
Vitesse de rotation 300trs/mn
Øbrosse 450mm
Ødisque 406mm
Câble 15m
Poids 40kg
Dimensions 1250x560x460mm
Livré avec plateau Flexidrive

Système ATC de régulation de couple,  
Fixation du plateau ou de la brosse (en option)  
très simple,  
Système Flex : timon repliable,  
Timon inclinable,  
Commandes de contrôle ergonomiques.

606411



Nettoyage des sols  
plastiques métallisés  
Spray méthode...

### ACCESSOIRES INCLUS

- 606411 PLATEAU FLEXIDRIVE Ø400MM

### DISQUES EN OPTION

- 0153077 DISQUE VERT Ø406MM (CARTON DE 5)
- 0152073 DISQUE ROUGE Ø406MM (CARTON DE 5)

### ACCESSOIRES EN OPTION

- 606054 SPRAYEUR À POMPE POUR NR
- 606056 CENTRALE D'ASPIRATION POUR NR
- 606856 BROSSE COCO FLEXIDRIVE POILS COURTS Ø450MM
- 606079 JUPE D'ASPIRATION POUR CARTER Ø450MM
- 606203 BROSSE LAVAGE VERTE POLYPROPYLÈNE Ø450MM
- 606202 BROSSE COCO POILS LONGS Ø450MM
- 606204 BROSSE SHAMPOING MOQUETTES Ø450MM
- 606084 RÉSERVOIR 8L POUR NR
- 236136 CÂBLE 3X1,5MM LONG. 15 MÈTRES NUPLUG



300rpm

Brosse coco et kit  
d'aspiration en option,  
vendus séparément

## NRS450 - (704583)

Moteur 1500W

Tension d'alimentation 230V AC 50/60Hz

Vitesse de rotation 450trs/mn

Øbrosse 450mm

Ødisque 406mm

Câble 15m

Poids 35kg

Dimensions 1250x580x460mm

Livré avec plateau Spiderdrive



Monobrosse haute vitesse : lustrage des sols ou spray méthode,  
Brillance exceptionnelle (vitesse de rotation 450trs/mn) : rendement 400-500m<sup>2</sup>/h,  
Timon inclinable,  
Commandes de contrôle ergonomiques,  
Système FLEX : timon entièrement repliable,  
Système ATC de régulation de couple.

Kit d'aspiration et système spray en option, vendues séparément



450rpm

606412



Nettoyage des sols plastiques métallisés  
Spray méthode  
Cristallisation marbre comblanchien  
Ponçage parquet...



Système FLEX

### ACCESSOIRES INCLUS

- 606412 PLATEAU SPIDERDRIVE Ø400MM

### ACCESSOIRES EN OPTION

- 606054 SPRAYEUR À POMPE POUR NR
- 606056 CENTRALE D'ASPIRATION POUR NR
- 604015 JEU DE 10 FILTRES HEPAFLO 9 LITRES POUR 606056
- 606856 BROSSE COCO FLEXIDRIVE POILS COURTS Ø450MM
- 606079 JUPE D'ASPIRATION POUR CARTER Ø450MM
- 606084 RÉSERVOIR 8 LITRES POUR NR
- 236136 CÂBLE JAUNE 3X1,5MM LONG. 15 MÈTRES NUPLUG

### DISQUES EN OPTION

- 0152073 DISQUE ROUGE Ø406MM (CARTON DE 5)
- 0151073 DISQUE BLANC Ø406MM (CARTON DE 5)
- 0164073 DISQUE FIBRES NATURELLES Ø406MM (CARTON DE 5)

## HNS1550 - (900485)

Moteur 1500W

Tension d'alimentation 230V AC 50/60Hz

Vitesse de rotation 1500trs/mn

Ødisque 500mm

Câble 15m

Poids 35kg

Dimensions 1260x740x560mm

Livré avec plateau Padloc fixe

Monobrosse ultra haute vitesse : lustrage des sols,  
Vitesse de rotation de 1500trs/mn : brillance exceptionnelle en un temps record,  
Moteur sur-ventilé pour usage intensif,  
Indicateur de pression de la brosse,  
Multidirectionnelle,  
Manoeuvrabilité extrême grâce à ses 3 roulettes.

Idéal pour lustrer vos sols



1500rpm



Déplacement multidirectionnel pour un confort d'utilisation absolu

### ACCESSOIRES INCLUS

- NC PLATEAU PADLOC FIXE
- 900103 PLATEAU ULTRA HAUTE VITESSE Ø508MM

### ACCESSOIRES EN OPTION

- 901622 DISQUE NUSHINE POUR LUSTRAGE (CARTON DE 5)
- 900834 KIT D'ASPIRATION POUR HNS
- 606250 FILTRE À POUSSIÈRES
- 606325 SPRAYEUR À POMPE

### DISQUES EN OPTION

- 0152158 DISQUE BLANC Ø508MM (CARTON DE 5)

## QUELQUES CONSEILS D'ENTRETIEN DE VOS MONOBROSSES

1



Ne jamais stocker votre monobrosse en position verticale avec le support disque ou la brosse en dessous.

2

Retirer le disque, le support disque ou la brosse.



OUI



3

Nettoyer l'ensemble des éléments avec un chiffon et du produit multi-usages.



4

En présence d'un réservoir ou d'un sprayeur, penser à le vider, le rincer à l'eau claire et le faire bien sécher.



5

Bien enrouler le câble d'alimentation autour du manche (un crochet fixé sur le timon permet de la ranger sans l'abîmer).



## Accessoires NLL332

					
606111	606556	606033	606104	606101	236099
606111	Plateau NULOC support disques Ø330mm		606104	Brosse coco Ø330mm	
606556	Brosse douce Ø330mm		606101	Réservoir 8L	
606033	Brosse de lavage verte polypropylène Ø330mm		236099	Câble jaune 15m 3x1mm NUPLUG	

## Accessoires NLL415

					
606112	606108	606105	606102	606101	236099
606112	Plateau NULOC support disques Ø360mm		606102	Brosse coco Ø400mm	
606108	Brosse douce Ø400mm		606101	Réservoir 8L	
606105	Brosse de lavage verte polypropylène Ø400mm		236099	Câble jaune 15m 3x1mm NUPLUG	

## Préconisations Monobrosses

MONOBROSSE	VITESSE	DÉCAPAGE	NETTOYAGE, CARRELAGE, CIMENT, SOL PIERRES DURES	LAVAGE HUMIDE SOLS PLASTIQUES ENCRASSÉS	NETTOYAGE SOLS PLASTIQUES MÉTALLISÉS	SHAMPOOING MOQUETTES	SPRAY MÉTHODE	LUSTRAGE	CRISTALLISATION MARBRE COMBLANCHIEN	PONÇAGE PARQUET
HFM1515	150 TRS/MN	✓	✓	✓		✓			✓	✓
HFM1523	230 TRS/MN	✓	✓	✓		✓				✓
HFM1545	450 TRS/MN				✓		✓	✓		
NLL332	200 TRS/MN	✓	✓	✓		✓				
NLL415	150 TRS/MN	✓	✓	✓		✓				
NRT1530HD	150-300 TRS/MN	✓	✓	✓	✓	✓	✓		✓	✓
HFT1530	150-300 TRS/MN	✓	✓	✓	✓	✓	✓		✓	✓
NR1500S	150 TRS/MN	✓	✓	✓		✓			✓	✓
NR1500H	300 TRS/MN				✓		✓			
NRS450	450 TRS/MN				✓		✓	✓		
HNS1550	1500 TRS/MN							✓		



## Accessoires HFM 1515 - 1523 - 1545 / Ecomono EHFM




606401



606412



606202



606203



606204



606207



606208



606209



606211



606700



606305



606307



606890



606178



606077



606325



606079



236164



612003



604015

606401	Plateau Padloc support disque Ø406mm (HFM1515/23)
606412	Plateau SPIDER DRIVE Ø406mm (HFM1545)
606202	Brosse coco Ø450mm (HFM1523)
606203	Brosse de lavage verte polypropylène Ø450mm
606204	Brosse douce nylon - shampooing moquettes Ø450mm
606207	Plateau support brosses de scarification Ø450mm
606208	Plateau 3 segments carbotex Ø406mm
606209	Plateau support disque fixation centrale Ø406mm
606211	Plateau support brosses de scarification Ø406mm
606700	Plateau support disque corindon/velcro Ø406mm

606305	Brosse carbure de silice (noire) Ø450mm (Longlife)
606307	Brosse rouge - nettoyage/polissage Ø450mm (Longlife)
606890	Réservoir 10L
606178	Centrale d'aspiration BLEUE
606077	Gueuze supplémentaire 10kg
606325	Sprayeur à pompe HFM
606079	Jupe d'aspiration
236164	Câble jaune SANS PLUG 3x1,5mm² - 15m
612003	Enrouleur de câble 20m à roulettes 240V
604015	Jeu de 10 filtres HEPAFLO 9L



## Accessoires HFT1530 - NRT1530

606411	606202/606856	606203	606204	606207	606208
606209	606211	606700	606305	606306	606307
606890/606084	606178/606056	606077/606113	606615/606325	606079	236164/236136
606411	606202	606856	606203	606204	606207
606208	606209	606211	606700	606305	606306
606307	606890/606084	606178/606056	606077/606113	606615/606325	606079
236164/236136	606411	606202	606856	606203	606204
606207	606208	606209	606211	606700	606305
606306	606307	606890/606084	606178/606056	606077/606113	606615/606325
606079	236164/236136	606411	606202	606856	606203
606204	606207	606208	606209	606211	606700
606305	606306	606307	606890/606084	606178/606056	606077/606113
606615/606325	606079	236164/236136	606411	606202	606856
606203	606204	606207	606208	606209	606211
606700	606305	606306	606307	606890/606084	606178/606056
606077/606113	606615/606325	606079	236164/236136	606411	606202
606856	606203	606204	606207	606208	606209
606211	606700	606305	606306	606307	606890/606084
606178/606056	606077/606113	606615/606325	606079	236164/236136	606411
606202	606856	606203	606204	606207	606208
606209	606211	606700	606305	606306	606307
606890/606084	606178/606056	606077/606113	606615/606325	606079	236164/236136

## Accessoires NRS450

606412	606856/577438	606056	606084	606054	236136
606412	606856	577438	606056	606084	606054
236136	606412	606856	577438	606056	606084
606054	606084	606054	236136	606412	606856
606856	577438	606056	606084	606054	236136

## Accessoires NR1500S - NR1500H



606401

606411

606202/606856

606203

606204

606207



606208



606209




606211



606700



606305



606306



606307



606084



606056



606113



606054



606079



236136



612003



604015

606208	Plateau 3 segments carbotex Ø 406mm
606209	Plateau support disque fixation centrale Ø 406mm
606211	Plateau support brosses de scarification Ø 406mm
606700	Plateau support disque corindon / velcro Ø406mm
606305	Brosse carbure de silice (noire) Ø450mm (longlife)
606306	Brosse carbure de silice (verte) Ø450mm (longlife)
606307	Brosse rouge - nettoyage/polissage Ø450mm (longlife)
606084	Réservoir 8L pour NR
606056	Centrale d'aspiration grise pour NR
606113	Gueuze supplémentaire 10kg pour NR
606054	Sprayeur à pompe pour NR
606079	Jupe d'aspiration
236136	Câble jaune NUPLUG 3x1,5mm2 - 15m
612003	Enrouleur de câble 20m à roulettes 240V
604015	Jeu de 10 filtres HEPAFLO 9L

606401	Plateau Padloc support disque Ø406mm (NR1500S)
606411	Plateau FLEXIDRIVE Ø406mm (NR1500H)
606202	Brosse coco Ø450mm (NR1500S)
606856	Brosse coco FLEXIDRIVE Ø450mm (NR1500H)
606203	Brosse de lavage verte Polypropylène Ø450mm
606204	Brosse douce nylon - shampooing moquettes Ø 450mm
606207	Plateau support brosses de scarification fils

## Accessoires HNS1550



900103

901622

900834


606250

236164

606325

900103	Plateau ultra haute vitesse Ø508mm
901622	Disque Nushine pour lustrage (carton de 5)
900834	Centrale d'aspiration bleue

606250	Filtre poussière pour HNS
236164	Câble jaune SANS PLUG 3x1,5mm2 - 15m
606325	Sprayeur à pompe



**AUTOLAVEUSES À CÂBLE**  
**AUTOLAVEUSES À BATTERIE**  
**AUTOLAVEUSES COMPACTES**  
**AUTOLAVEUSES AUTOTRACTÉES**  
**AUTOLAVEUSES AUTOPORTÉES**  
**AUTOLAVEUSES VARIO**  
**ACCESSOIRES**



# LES AUTOLAVEUSES



## TTG1840 - (903905)



Largeur de Travail  
➔ 400mm ➔



Moteur de brosse 400W
Moteur d'aspiration 300W
Tension d'alimentation 230V AC 50/60Hz
Vitesse de rotation 150trs/mn
Øbrosse 400mm - Ødisque 360mm
Capacité 18L
Câble 20m
Poids 40kg
Dimensions 520x880x1132mm

Autolaveuse à câble ultra compacte à traction semi-automatique, large rayon d'action de 42m, Suceur circulaire sur 200° pour une aspiration sans trace et système de diffusion de l'eau à 360°, Poste de pilotage intuitif, Interventions en tous lieux, même encombrés, Entièrement démontable pour faciliter la maintenance, Entièrement repliable pour faciliter le stockage et le transport.



606105



Les organes principaux de l'autolaveuse utiles au fonctionnement et à la maintenance sont identifiés en rouge.



### ACCESSOIRES INCLUS

- 606105 BROSSE DE LAVAGE Ø400MM
- 903532 SUCEUR COMPLET POUR 1840 AVEC SERILOR®
- 236178 CÂBLE JAUNE 3X1MM SANS PLUG

### ACCESSOIRES EN OPTION

- 606400 PLATEAU DISQUES PADLOC AVEC CENTREUR Ø360MM
- 903531 JEU DE 2 LISTELS SERILOR®

### DISQUES EN OPTION

- 0154036 DISQUE NOIR Ø356MM (CARTON DE 5)
- 0153039 DISQUE VERT Ø356MM (CARTON DE 5)
- 0152035 DISQUE ROUGE Ø356MM (CARTON DE 5)



**NuTab**  
Seau de 90 tablettes  
Référence : 903981

## TTG4045 - (903999)



Largeur de Travail  
➔ 450mm ➔



Moteur de brosse 1500W
Moteur d'aspiration 1200W
Tension d'alimentation 230V AC 50/60Hz
Vitesse de rotation 150trs/mn
Øbrosse 450mm - Ødisque 400mm
Capacité 40L
Câble 20m
Poids 67kg
Dimensions 470x890x1100mm

Autolaveuse à câble à traction semi-automatique, Timon de commandes ergonomique, pliant et ajustable, Tête de Brosse pivotante : changement de brosse facile, Châssis Structofoam ultra-résistant, Flexible de vidange eaux usées extensible et intégré, remplissage avec bouchon intégrant un flexible extensible, Système NUPLUG pour un remplacement rapide du câble.

606203



Tête de brosse en structofoam incassable et imputrescible.

Changement de brosse aisé.



**NuTab**  
Seau de 90 tablettes  
Référence : 903981



### ACCESSOIRES INCLUS

- 606203 BROSSE VERTE POLYPROPYLENE Ø450MM
- 904691 SUCEUR COMPLET ALUMINIUM AVEC SERILOR® L. 805MM
- 236132 CÂBLE 3X1MM<sup>2</sup> LONG. 20M NUPLUG

### DISQUES EN OPTION

- 0154074 DISQUE NOIR Ø406MM (CARTON DE 5)
- 0153077 DISQUE VERT Ø406MM (CARTON DE 5)
- 0152073 DISQUE ROUGE Ø406MM (CARTON DE 5)

### ACCESSOIRES EN OPTION

- 606401 PLATEAU PADLOC NOIR Ø400MM
- 900518 JEU DE 2 LAMELLES VERTES L. 805MM SERILOR®
- 606306 BROSSE CARBURE SILICE (VERTE) Ø450MM (LONGLIFE)
- 606307 BROSSE CARBURE SILICE (ROUGE) Ø450MM (LONGLIFE)
- 606204 BROSSE DOUCE SHAMPOING MOQUETTES Ø450MM
- 606182 KIT D'ASPIRATION INDÉPENDANT POUR AUTOLAVEUSE
- 612003 ENROULEUR DE CÂBLE 20M À ROULETTES (PRISE EUROPE)

## TTG4055 ■ (904041)




Largeur de Travail  
→ 550mm ←

40L

Moteur de brosse 1500W
Moteur d'aspiration 1200W
Tension d'alimentation 230V AC 50/60Hz
Vitesse de rotation 150trs/mn
Øbrosse 550mm - Ødisque 500mm
Capacité 40L
Câble 20m
Poids 68kg
Dimensions 560x935x1100mm

Autolaveuse à câble à traction semi-automatique, Timon de commandes ergonomique, pliant et ajustable, Tête de Brosse pivotante : changement de brosse facile, Châssis Structofoam ultra-résistant, Flexible de vidange eaux usées extensible et intégré, remplissage avec bouchon intégrant un flexible extensible, Système NUPLUG pour un remplacement rapide du câble.

606028



### ■ ACCESSOIRES INCLUS

- 606028 BROSSE DE LAVAGE VERTE POLYPROPYLÈNE Ø550MM
- 904699 SUCEUR COMPLET ALUMINIUM AVEC SERILOR® L. 944MM
- 236132 CÂBLE 3X1MM<sup>2</sup> LONG. 20M NUPLUG

### ■ ACCESSOIRES EN OPTION

- 606403 PLATEAU PADLOC NOIR Ø500MM
- 900519 JEU DE 2 LAMELLES VERTES L. 944MM SERILOR®
- 606550 BROSSE DOUCE EN NYLON Ø550MM
- 606551 BROSSE DE LAVAGE VERTE CARBURE SILICE LONGLIFE Ø550MM
- 606182 KIT D'ASPIRATION INDÉPENDANT POUR AUTOLAVEUSE

Tête de brosse en structofoam incassable et imputrescible.

Changement de brosse aisé.



**NuTab**  
Seau de 90 tablettes  
Référence : 903981

### ■ DISQUES EN OPTION

- 0154074 DISQUE NOIR Ø406MM (CARTON DE 5)
- 0153077 DISQUE VERT Ø406MM (CARTON DE 5)
- 0152073 DISQUE ROUGE Ø406MM (CARTON DE 5)

simply  
simple  
product

## TTG6650 ■ (904473)



Largeur de Travail  
→ 650mm ←

60L

Moteur de brosse 1500W
Moteur d'aspiration 1200W
Tension d'alimentation 230V AC 50/60Hz
Vitesse de rotation 150trs/mn
Øbrosse 600mm - Ødisque 604mm
Capacité 60L
Câble 20m
Poids 87,6kg
Dimensions 970x1260x1230mm

Autolaveuse à câble à traction semi-automatique pour travaux sur très grandes surfaces (réservoir de 60L), L'ensemble moteur/brosse/raquette restitue des sols propres et secs, Châssis acier époxy, Timon ajustable, accès aisé au réservoir, Tête de brosse pivotante pour enclenchement aisé des accessoires, Très simple d'utilisation.

606021



### ■ ACCESSOIRES INCLUS

- 606021 BROSSE VERTE POLYPROPYLÈNE Ø650MM
- 904694 SUCEUR COMPLET ALUMINIUM AVEC SERILOR® L. 1050MM
- 236132 CÂBLE 3X1MM<sup>2</sup> LONG. 20M NUPLUG

### ■ DISQUES EN OPTION

- 0154178 DISQUE NOIR Ø604MM (CARTON DE 5)
- 0153178 DISQUE VERT Ø604MM (CARTON DE 5)
- 0152178 DISQUE ROUGE Ø604MM (CARTON DE 5)

La TTG6650 est la machine à câble offrant la plus grande largeur de travail et la plus grande capacité. Elle est très puissante et maniable.



**NuTab**  
Seau de 90 tablettes  
Référence : 903981

### ■ ACCESSOIRES EN OPTION

- 606404 PLATEAU SUPPORT DISQUES PADLOC Ø600MM
- 900520 JEU DE 2 LAMELLES VERTES L. 1050MM SERILOR®
- 606554 BROSSE DOUCE EN NYLON Ø650MM
- 606555 BROSSE DE LAVAGE LONGLIFE VERTE Ø650MM
- 607250 KIT D'ASPIRATION INDÉPENDANT POUR AUTOLAVEUSE
- 612003 ENROULEUR DE CÂBLE 20M À ROULETTES (PRISE EUROPE)

simply  
simple  
product

## TGB1840 - (903966)

 **Largeur de Travail**  
→ 400mm ←

 18L

Moteur de brosse 400W
Moteur d'aspiration 300W
Tension d'alimentation 2x12V (24V) 18Ah
Vitesse de rotation 150trs/mn
Øbrosse 400mm - Ødisque 360mm
Capacité 18L
Autonomie 35mn (HI) / 45mn (LO) max.
Poids 40kg
Dimensions 520x880x1132mm

Autolaveuse compacte à traction semi-automatique avec valisette batterie à gel sans entretien, Suceur circulaire sur 200° pour une aspiration sans trace et système de diffusion de l'eau à 360°, Poste de pilotage intuitif, Interventions en tous lieux, même encombrés, Entièrement démontable pour faciliter la maintenance, Entièrement repliable pour faciliter le stockage et le transport.

**simpl y**  
simple  
product

606105



### ACCESSOIRES INCLUS

- 606105 BROSSSE DE LAVAGE Ø400MM
- 903532 SUCEUR COMPLET POUR 1840 AVEC SERILOR®
- 606260 VALISETTE BATTERIE TYPE «GEL» 2X12 V/18AH
- 606273 CHARGEUR BATTERIE EXTERNE

### DISQUES EN OPTION

- 0154036 DISQUE NOIR Ø356MM (CARTON DE 5)
- 0153039 DISQUE VERT Ø356MM (CARTON DE 5)
- 0152035 DISQUE ROUGE Ø356MM (CARTON DE 5)

Possibilité d'accroître l'autonomie de manière quasi-illimitée en optant pour plusieurs valisettes, interchangeables en 5 secondes.

### ACCESSOIRES EN OPTION

- 606400 PLATEAU DISQUES PADLOC AVEC CENTREUR Ø360MM
- 903531 JEU DE 2 LISTELS SERILOR®
- 606260 VALISETTE BATTERIE TYPE «GEL» 2X12 V/18AH
- 606273 CHARGEUR BATTERIE EXTERNE



**NuTab**  
Seau de 90 tablettes  
Référence : 903981

## TGB3045 - (903608)

 **Largeur de Travail**  
→ 450mm ←

 30L

Moteur de brosse 300W
Moteur d'aspiration 300W
Tension d'alimentation 2x12V (24V) 55Ah
Vitesse de rotation 100trs/mn
Øbrosse 450mm - Ødisque 400mm
Capacité 30L
Autonomie 2h00 max.
Poids 90kg
Dimensions 470x890x1100mm

Autolaveuse à traction semi-automatique avec batterie gel 24V sans entretien et chargeur intégré, Ultra compacte avec réservoir de 30L, Timon de commandes ergonomique, pliant et ajustable, tête de Brosse pivotante : changement de brosse facile, châssis en Structofoam ultra-résistant, Système flexifill avec flexible de vidange eaux usées extensible et intégré, Maintenance et utilisation simplifiées.

**simpl y**  
simple  
product

606203



### ACCESSOIRES INCLUS

- 606203 BROSSSE VERTE POLYPROPYLENE Ø450MM
- 904691 SUCEUR COMPLET ALUMINIUM AVEC SERILOR® L. 805MM
- 220868 BATTERIE GEL SANS ENTRETIEN 55Ah (EN PRÉVOIR 2)
- 221079 CÂBLE DE CHARGE POUR BATTERIES LONG. 2,4M

### DISQUES EN OPTION

- 0154074 DISQUE NOIR Ø406MM (CARTON DE 5)
- 0153077 DISQUE VERT Ø406MM (CARTON DE 5)
- 0152073 DISQUE ROUGE Ø406MM (CARTON DE 5)

Le châssis et la tête de brosse sont en Structofoam. Le poste de pilotage et la maintenance sont simplifiés pour une utilisation optimisée. Un excellent rapport qualité-prix!



**NuTab**  
Seau de 90 tablettes  
Référence : 903981

### ACCESSOIRES EN OPTION

- 606401 PLATEAU PADLOC NOIR Ø400MM
- 900518 JEU DE 2 LAMELLES VERTES L. 805MM SERILOR®
- 606306 BROSSSE CARBURE SILICE (VERTE) Ø450MM (LONGLIFE)
- 606307 BROSSSE CARBURE SILICE (ROUGE) Ø450MM (LONGLIFE)
- 606204 BROSSSE DOUCE SHAMPOING MOQUETTES Ø450MM
- 606193 KIT D'ASPIRATION INDÉPENDANT POUR AUTOLAVEUSE

## TGB4045 - (903607)



Largeur de Travail  
➔ 450mm ➔

40L

Moteur de brosse 300W
Moteur d'aspiration 400W
Tension d'alimentation 2x12V (24V) 100Ah
Vitesse de rotation 100trs/mn
Øbrosse 450mm - Ødisque 400mm
Capacité 40L
Autonomie 2h30 max.
Poids 128kg
Dimensions 470x1070x1160mm

Autolaveuse à traction semi-automatique avec batterie gel 24V sans entretien et chargeur intégré, Timon de commandes ergonomique, pliant et ajustable, Tête de Brosse pivotante : changement de brosse facile, Châssis acier époxy, Flexible de vidange eaux usées extensible et intégré, remplissage avec bouchon intégrant un flexible extensible.



606203



simply  
simple  
product



Le châssis est en acier inoxydable avec une tête de brosse en Structofoam  
La maintenance de la machine et son utilisation sont simplifiés grâce aux éléments principaux identifiés en rouge.

### ■ ACCESSOIRES INCLUS

- 606203 BROSSE VERTE POLYPROPYLENE Ø450MM
- 904691 SUCEUR COMPLET ALUMINIUM AVEC SERILOR® L. 805MM
- 230138 BATTERIE GEL SANS ENTRETIEN 100Ah (EN PRÉVOIR 2)
- 221079 CÂBLE DE CHARGE POUR BATTERIES LONG. 2,4M

### ■ DISQUES EN OPTION

- 0154074 DISQUE NOIR Ø406MM (CARTON DE 5)
- 0153077 DISQUE VERT Ø406MM (CARTON DE 5)
- 0152073 DISQUE ROUGE Ø406MM (CARTON DE 5)

### ■ ACCESSOIRES EN OPTION

- 606401 PLATEAU PADLOC NOIR Ø400MM
- 900518 JEU DE 2 LAMELLES VERTES L. 805MM SERILOR®
- 606306 BROSSE CARBURE SILICE (VERTE) Ø450MM (LONGLIFE)
- 606307 BROSSE CARBURE SILICE (ROUGE) Ø450MM (LONGLIFE)
- 606204 BROSSE DOUCE SHAMPOING MOQUETTES Ø450MM
- 606182 KIT D'ASPIRATION INDÉPENDANT POUR AUTOLAVEUSE



NuTab  
Seau de 90 tablettes  
Référence : 903981

## HENRY HGB3045 - (904863)



Largeur de Travail  
➔ 450mm ➔

30L

Moteur de brosse 300W
Moteur d'aspiration 300W
Tension d'alimentation 2x12V (24V) 55Ah
Vitesse de rotation 100trs/mn
Øbrosse 450mm - Ødisque 400mm
Capacité 30L
Autonomie 2h00 max.
Poids 90kg
Dimensions 470x890x1100mm



Autolaveuse HENRY à traction semi-automatique avec batterie gel 24V sans entretien et chargeur intégré, Très compacte avec un réservoir de 30L, Changement aisé des brosses ou disques, Timon de commandes ergonomique, et ultra simple à l'utilisation, châssis en Structofoam léger et résistant à la corrosion, système flexifill avec flexible de vidange eaux usées extensible et intégré, Fiabilité et robustesse pour garder le sourire, Maintenance et utilisation simplifiées.



## TGB4055 - (903694)



Largeur de Travail  
→ 550mm ←

40L

Moteur de brosse 300W
Moteur d'aspiration 400W
Tension d'alimentation 2x12V (24V) 100Ah
Vitesse de rotation 100trs/mn
Øbrosse 550mm - Ødisque 500mm
Capacité 40L
Autonomie 2h30 max.
Poids 134kg
Dimensions 560x1115x1160mm

Autolaveuse à traction semi-automatique, équipée de batteries gel 24V sans entretien et chargeur intégré, Châssis acier époxy, Timon de commandes ergonomique, pliant et ajustable, Tête de Brosse pivotante : changement de brosse aisé, Flexible de vidange eaux usées extensible et intégré au réservoir, remplissage du réservoir eau propre avec bouchon intégrant un flexible extensible.

606028



Tête de brosse en structofoam qui pivote pour un changement rapide de la brosse ou du disque.



### ACCESSOIRES INCLUS

- 606028 BROSSSE DE LAVAGE VERTE POLYPROPYLÈNE Ø550MM
- 904699 SUCEUR COMPLET ALUMINIUM AVEC SERILOR® L. 944MM
- 230138 BATTERIE GEL SANS ENTRETIEN 100Ah (EN PRÉVOIR 2)
- 221079 CÂBLE DE CHARGE POUR BATTERIES LONG. 2,4M

### DISQUES EN OPTION

- 0154159 DISQUE NOIR Ø508MM (CARTON DE 5)
- 0153152 DISQUE VERT Ø508MM (CARTON DE 5)
- 0152155 DISQUE ROUGE Ø508MM (CARTON DE 5)



### ACCESSOIRES EN OPTION

- 606403 PLATEAU PADLOC NOIR Ø500MM
- 900519 JEU DE 2 LAMELLES VERTES L. 944MM SERILOR®
- 606550 BROSSSE DOUCE EN NYLON Ø550MM
- 606551 BROSSSE DE LAVAGE VERTE CARBURE SILICE LONGLIFE Ø550MM
- 606182 KIT D'ASPIRATION INDÉPENDANT POUR AUTOLAVEUSE



**NuTab**  
Seau de 90 tablettes  
Référence : 903981

## TGB6055 - (902550)



Largeur de Travail  
→ 550mm ←

60L

Moteur de brosse 300W
Moteur d'aspiration 400W
Tension d'alimentation 2x12V (24V) 100Ah
Vitesse de rotation 100trs/mn
Øbrosse 550mm - Ødisque 500mm
Capacité 60L
Autonomie 2h30 max.
Poids 165kg
Dimensions 560x1280x1160mm

Autolaveuse à traction semi-automatique, équipée de batteries gel 24V sans entretien et chargeur intégré, Châssis acier époxy, Panneau de contrôle ultra-simplifié, tête de Brosse en Structofoam, Flexible de vidange eaux usées, extensible et intégré au réservoir, Remplissage du réservoir eau propre avec bouchon et flexible extensible flexifill, Grande capacité de 60 litres.

606028



Poste de pilotage simplifié au maximum pour faciliter la prise en main. Grande largeur de travail pour un plus grand rendement.



### ACCESSOIRES INCLUS

- 606028 BROSSSE DE LAVAGE VERTE POLYPROPYLÈNE Ø550MM
- 904699 SUCEUR COMPLET ALUMINIUM AVEC SERILOR® L. 944MM
- 230138 BATTERIE GEL SANS ENTRETIEN 100Ah (EN PRÉVOIR 2)
- 221079 CÂBLE DE CHARGE POUR BATTERIES LONG. 2,4M

### DISQUES EN OPTION

- 0154159 DISQUE NOIR Ø508MM (CARTON DE 5)
- 0153152 DISQUE VERT Ø508MM (CARTON DE 5)
- 0152155 DISQUE ROUGE Ø508MM (CARTON DE 5)

### ACCESSOIRES EN OPTION

- 606403 PLATEAU PADLOC NOIR Ø500MM
- 900519 JEU DE 2 LAMELLES VERTES L. 944MM SERILOR®
- 606550 BROSSSE DOUCE EN NYLON Ø550MM
- 606551 BROSSSE DE LAVAGE VERTE CARBURE SILICE LONGLIFE Ø550MM
- 606182 KIT D'ASPIRATION INDÉPENDANT POUR AUTOLAVEUSE



**NuTab**  
Seau de 90 tablettes  
Référence : 903981

## TGB4055T - (904160) Largeur de Travail ➔ 550mm ◀

40L

Moteur de traction

Moteur de brosse 300W
Moteur d'aspiration 400W
Moteur de traction 250W
Tension d'alimentation 2x12V (24V) 100Ah
Vitesse de rotation 100trs/mn
Øbrosse 550mm - Ødisque 500mm
Capacité 40L
Autonomie 2h30 max.
Poids 140kg
Dimensions 560x1115x1160mm


Autolaveuse autotractée, marche avant/arrière avec batterie gel 24V sans entretien et chargeur intégré, Châssis acier époxy, Timon de commandes ergonomique, pliant et ajustable, Tête de Brosse pivotante : changement de brosse facile, Flexible de vidange eaux usées extensible et intégré, remplissage avec bouchon intégrant un flexible extensible flexifill.

Troubles musculo-squelettiques  
**Réduction TMS**

Traction automatique avant/arrière pour un confort maximum de l'utilisateur. Réduction des TMS (Troubles musculo-squelettiques).



606028



### ACCESSOIRES INCLUS

- 606028 BROSSE DE LAVAGE VERTE POLYPROPYLÈNE Ø550MM
- 904699 SUCEUR COMPLET ALUMINIUM AVEC SERILOR® L. 944MM
- 230138 BATTERIE GEL SANS ENTRETIEN 100Ah (EN PRÉVOIR 2)
- 221079 CÂBLE DE CHARGE POUR BATTERIES LONG. 2,4M

### DISQUES EN OPTION

- 0154159 DISQUE NOIR Ø508MM (CARTON DE 5)
- 0153152 DISQUE VERT Ø508MM (CARTON DE 5)
- 0152155 DISQUE ROUGE Ø508MM (CARTON DE 5)

### ACCESSOIRES EN OPTION

- 606403 PLATEAU PADLOC NOIR Ø500MM
- 900519 JEU DE 2 LAMELLES VERTES L. 944MM SERILOR®
- 606550 BROSSE DOUCE EN NYLON Ø550MM
- 606551 BROSSE DE LAVAGE VERTE CARBURE SILICE LONGLIFE Ø550MM
- 606182 KIT D'ASPIRATION INDÉPENDANT POUR AUTOLAVEUSE



## TGB6055T - (903515) Largeur de Travail ➔ 550mm ◀

60L

Moteur de traction

Moteur de brosse 400W
Moteur d'aspiration 400W
Moteur de traction 250W / Vitesse max. 4,2km/h
Tension d'alimentation 230V AC 50/60Hz
Vitesse de rotation 100trs/mn
Øbrosse 550mm - Ødisque 500mm
Capacité 60L
Autonomie 2h30 max.
Poids 165Kg
Dimensions 560x1280x1160mm

Autolaveuse autotractée, marche avant/arrière avec batterie gel 24V sans entretien et chargeur intégré, Grande capacité avec son réservoir de 60L, Châssis acier époxy, panneau de contrôle simplifié avec 2 interrupteurs pour le contrôle de l'aspiration et du débit d'eau, Tête de Brosse pivotante en structofoam, Flexible de vidange eaux usées extensible et intégré, remplissage avec bouchon intégrant un flexible extensible flexifill.

Troubles musculo-squelettiques  
**Réduction TMS**

Autolaveuse grande capacité. Traction automatique avant/arrière pour un confort d'utilisation sur de grandes surfaces. Réduction des TMS (Troubles musculo-squelettiques).



606028



### ACCESSOIRES INCLUS

- 606028 BROSSE DE LAVAGE VERTE POLYPROPYLÈNE Ø550MM
- 904699 SUCEUR COMPLET ALUMINIUM AVEC SERILOR® L. 944MM
- 230138 BATTERIE GEL SANS ENTRETIEN 100Ah (EN PRÉVOIR 2)
- 221079 CÂBLE DE CHARGE POUR BATTERIES LONG. 2,4M

### DISQUES EN OPTION

- 0154159 DISQUE NOIR Ø508MM (CARTON DE 5)
- 0153152 DISQUE VERT Ø508MM (CARTON DE 5)
- 0152155 DISQUE ROUGE Ø508MM (CARTON DE 5)

### ACCESSOIRES EN OPTION

- 606403 PLATEAU PADLOC NOIR Ø500MM
- 900519 JEU DE 2 LAMELLES VERTES L. 944MM SERILOR®
- 606550 BROSSE DOUCE EN NYLON Ø550MM
- 606551 BROSSE DE LAVAGE VERTE CARBURE SILICE LONGLIFE Ø550MM
- 606182 KIT D'ASPIRATION INDÉPENDANT POUR AUTOLAVEUSE





## QUELQUES CONSEILS POUR OPTIMISER VOS BATTERIES

Toute la gamme des autolaveuses NUMATIC à batteries est équipée en série de batteries gel sans entretien dans le but de vous assurer un niveau de sécurité et d'agrément le plus élevé possible.

Des batteries de qualité et un chargeur adapté sont des composants essentiels. Mais comprendre les règles d'utilisation et de stockage des batteries permet d'optimiser et de prolonger les performances de votre machine.



- 1 - Ne laissez jamais votre machine déchargée.
- 2 - Rechargez complètement les batteries après chaque utilisation, quelque soit la durée pendant laquelle la machine est utilisée.
- 3 - Si la machine est amenée à ne pas être utilisée pendant une période de 30 jours ou plus, isolez les batteries en retirant les fusibles.
- 4 - En période de stockage prolongé, procédez au rechargement des batteries tous les 3 mois(\*) et la veille de la remise en service de la machine.

(\*) Les fusibles seront remis en place le temps de la charge

Seau de 90 tablettes NuTab  
9 sachets de 10 tablettes  
(Référence du seau : 903981)



# NuTab

- **Facile!** avec un dosage précis et immédiat, NuTab peut être utilisé sans difficulté par votre personnel.
- **Économique!** avec une maîtrise des coûts de vos chantiers et un meilleur contrôle des stocks.
- **Ergonomique!** avec un stockage et un transport simplifiés.
- **Universel!** elle convient à toutes les autolaveuses, le nombre de tablettes dépend de la taille du réservoir.
- **Écologique!** son emballage soluble s'inscrit dans le respect de l'environnement, et la NuTab est conforme à la directive CE 648/2004 relative à la biodégradabilité de l'agent tensio-actif présent.

**NuTab est une tablette soluble, idéalement pré-dosée pour optimiser les performances de nettoyage de votre autolaveuse.**

**Elle convient parfaitement au nettoyage des sols durs, sols PVC, plastiques, pierre artificielle ou naturelle.**

*Une tablette NuTab de 40g pour 20L d'eau directement dans le réservoir d'eau. Après 10mn, la machine est prête à l'emploi.*

**simpl**  
**simple**  
product





## TGB 8572 120T - (NC)



Largeur de Travail  
720mm

85L



Moteur de brosse 600W
Moteur d'aspiration 400W
Moteur de traction 400W
Tension d'alimentation 4x12V (24V) 200Ahr
Vitesse de rotation 150trs/mn
Øbrosses 2 x 370mm / Ødisques 2 x 356mm
Capacité 85L
Autonomie 3h00 max.
Poids à vide 200kg
Dimensions 944x1120x1370mm

Moteur de traction

Prévision  
2017



**NuTab**  
Seau de 90 tablettes  
Référence : 903981

Autolaveuse autotractée, marche avant/arrière, équipée de batteries gel 24V sans entretien et chargeur intégré, Rendement optimal associant grande capacité (85L) et grande largeur de travail (720mm), Fonctions optimisées et intuitives : panneau de contrôle simplifié permettant de régler facilement le débit d'eau et l'aspiration grâce à deux interrupteurs, Châssis acier époxy, Diagnostic de maintenance simplifié : indication par la couleur rouge des points de contrôles et des éléments utiles à la mise en route, Sécurité renforcée avec un bouton d'arrêt d'urgence à portée de main, autonomie 3h, système flexifill.



La version 8072 offre une très grande largeur de travail de 720mm.

Poste de pilotage ultra-simplifié sécurisant pour l'opérateur.

Flexible de vidange eaux usées extensible.  
Remplissage du réservoir eau propre avec bouchon intégrant un flexible extensible flexifill.

### ACCESSOIRES INCLUS

- nc BROSSE DE LAVAGE VERTE Ø370MM (EN PRÉVOIR 2)
- 230262 BATTERIE TYPE «GEL» 12V/120AHR (EN PRÉVOIR 2)
- 221079 CÂBLE DE CHARGE POUR BATTERIES LONG. 2,4M
- 904691 SUCEUR COMPLET ALUMINIUM L.805MM AVEC SERILOR®

### ACCESSOIRES EN OPTION

- 606400 PLATEAU PADLOC NOIR Ø360MM
- 900518 JEU DE 2 LAMELLES L.805MM SERILOR®
- 903994 BROSSE DOUCE EN NYLON Ø370MM (EN PRÉVOIR 2)
- 606302 BROSSE DE LAVAGE VERTE LONGLIFE Ø370MM (EN PRÉVOIR 2)

### DISQUES EN OPTION

- 0154036 DISQUE NOIR Ø356MM (CARTON DE 5)
- 0153039 DISQUE VERT Ø356MM (CARTON DE 5)
- 0152035 DISQUE ROUGE Ø356MM (CARTON DE 5)



**NuTab**  
Seau de 90 tablettes  
Référence : 903981

## CRO8055 120T ■ (904110)



Largeur de Travail  
→ 550mm ←

80L

Moteur de brosse 600W
Moteur d'aspiration 400W
Moteur de traction 400W/Vitesse max. 6Km/h
Tension d'alimentation 2x12V (24V) 120Ahr
Vitesse de rotation 150trs/mn
Øbrosse 1 x 550mm / Ødisque 508mm
Vitesse de lavage 6km/h max.
Capacité 80L
Autonomie 3h00 max.
Poids à vide 200kg
Dimensions 805x1460x1160mm

Moteur de traction



NuTab

Seau de 90 tablettes  
Référence : 903981

Butées  
anti-basculement

Autolaveuse autoportée et autotractée, marche avant/arrière, ultra maniable et ultra compacte, très confortable pour l'opérateur, Batteries gel 24V sans entretien et chargeur intégré, Rendement optimal associant grande capacité (80L) et grande largeur de travail (une brosse de 550mm) sous un design très compact, Fonctions optimisées et intuitives : panneau de contrôle simplifié permettant de régler facilement le débit d'eau, la vitesse de travail... Maintenance et utilisation simplifiées (indication des points de contrôles en rouge), Sécurité renforcée avec un bouton d'arrêt d'urgence, la clef de contact amovible, un klaxon d'avertissement et un gyrophare, Autonomie 3h, système flexifill.

Châssis intégral extrêmement robuste.



D'une manoeuvrabilité exceptionnelle, la CRO 8055 est une autolaveuse qui offre un grand confort d'utilisation et un excellent rendement dans un rapport qualité-prix imbattable.



Système flexifill intégré pour un remplissage ou une vidange des réservoirs en toute simplicité.

### ACCESSOIRES INCLUS

- 606028 BROSSE DE LAVAGE VERTE POLYPROPYLENE Ø550MM
- 901161 BATTERIE TYPE «GEL» 12V/120AHR (EN PRÉVOIR 2)
- 221079 CÂBLE DE CHARGE POUR BATTERIES LONG. 2,4M
- 904691 SUCEUR COMPLET ALUMINIUM L.805MM AVEC SERILOR®

### ACCESSOIRES EN OPTION

- 606403 PLATEAU PADLOC NOIR Ø508MM
- 900518 JEU DE 2 LAMELLES L.805MM SERILOR®
- 606550 BROSSE DOUCE EN NYLON Ø550MM
- 606551 BROSSE DE LAVAGE VERTE CARBURE SILICE LONGLIFE Ø550MM

### DISQUES EN OPTION

- 0154159 DISQUE NOIR Ø508MM (CARTON DE 5)
- 0153152 DISQUE VERT Ø508MM (CARTON DE 5)
- 0152155 DISQUE ROUGE Ø508MM (CARTON DE 5)



## CRO8072 120T<sup>+</sup> (903578)



Largeur de Travail  
↔ 720mm ↔

80L

Moteur de brosse 600W
Moteur d'aspiration 400W
Moteur de traction 400W
Tension d'alimentation 2x12V (24V) 120Ahr
Vitesse de rotation 150trs/mn
Øbrosses 2 x 370mm / Ødisques 2 x 356mm
Vitesse de lavage 6km/h max.
Capacité 80L
Autonomie 3h00 max.
Poids à vide 220kg
Dimensions 948x1460x1160mm


### Moteur de traction



Butées anti-basculant

Autolaveuse autoportée et autotractée, marche avant/arrière, ultra maniable et ultra compacte, très confortable pour l'opérateur, Batteries gel 24V sans entretien et chargeur intégré, Rendement optimal associant grande capacité (80L) et grande largeur de travail (720mm) sous un design très compact, Fonctions optimisées et intuitives : panneau de contrôle simplifié permettant de régler facilement le débit d'eau, la vitesse de travail... Maintenance et utilisation simplifiées (indication des points de contrôles en rouge), Sécurité renforcée avec un bouton d'arrêt, d'urgence, la clef de contact amovible, un klaxon d'avertissement et un gyrophare, Autonomie 3h, système flexifil.

La version 8072 offre la plus grande des largeurs de travail pour une autoportée compacte, grâce à ses 2 brosses. L'accès aux batteries est direct pour une maintenance aisée.



### ACCESSOIRES INCLUS

- 903449 BROSSE DE LAVAGE VERT E Ø370MM (EN PRÉVOIR 2)
- 901161 BATTERIE TYPE «GEL» 12V/120AHR (EN PRÉVOIR 2)
- 221079 CÂBLE DE CHARGE POUR BATTERIES LONG. 2,4M
- 904691 SUCEUR COMPLET ALUMINIUM L.805MM AVEC SERILOR®

### ACCESSOIRES EN OPTION

- 606400 PLATEAU PADLOC NOIR Ø360MM (EN PREVOIR 2)
- 900518 JEU DE 2 LAMELLES L.805MM SERILOR®
- 903994 BROSSE DOUCE EN NYLON Ø370MM (EN PRÉVOIR 2)
- 606302 BROSSE DE LAVAGE VERT E LONGLIFE Ø370MM (EN PRÉVOIR 2)

### DISQUES EN OPTION

- 0154036 DISQUE NOIR Ø356MM (CARTON DE 5)
- 0153039 DISQUE VERT Ø356MM (CARTON DE 5)
- 0152035 DISQUE ROUGE Ø356MM (CARTON DE 5)



**NuTab**  
Seau de 90 tablettes  
Référence : 903981

## TRO650G - (904452)



Largeur de Travail  
→ 650mm ←

120L

Moteur de brosse 2 x 400W
Moteur d'aspiration 600W
Moteur de traction 600W
Tension d'alimentation 4x12V (24V) 200Ah
Vitesse de rotation 200trs/mn
Øbrosse 2 x 330mm / Ødisque 330mm
Vitesse de lavage 3,5Km/h
Capacité 120L / Débit d'eau : 0,5 à 3L/mn
Autonomie 3h30 max.
Poids à vide 365kg
Dimensions 1676x1054x1425mm

### Moteur de traction



Jupe de protection pour une utilisation propre et sécurisée

**NuTab**  
Seau de 90 tablettes  
Référence : 903981

Autolaveuse autoportée et autotractée, marche avant/arrière, équipée de batteries gel 24V sans entretien et chargeur intégré, 2 brosses de lavage, grande capacité (120L) et grande autonomie (3h30), Conçue pour vous accompagner jour après jour, quel que soit votre environnement, avec une grande fiabilité, Excellentes prestations au meilleur coût.




Grande visibilité de l'opérateur lors de ses manoeuvres.

La TRO650G offre des performances de haut niveau : position haute de conduite, maniabilité exceptionnelle pour les rotations, rapidité d'exécution et facilité de pilotage.

Deux brosses de lavages pour une largeur de travail de 650mm

Châssis ultra-robuste.

Suceur en Aluminium et lamelles SERILOR®



### ACCESSOIRES INCLUS

- 606172 BROSSE NYLON Ø330MM (EN PREVOIR 2)
- 904699 SUCEUR COMPLET ALUMINIUM L.944MM AVEC SERILOR®
- 230138 BATTERIE GEL 100Ah (en prévoir 4)
- 221079 CÂBLE DE CHARGE POUR BATTERIES LONG 2,4M

### ACCESSOIRES EN OPTION

- 606174 BROSSE POLYPROPYLENE Ø330MM (EN PREVOIR 2)
- 900519 JEU DE 2 LAMELLES VERTES L.944MM SERILOR®
- 606176 BROSSE FLOORTEC Ø330MM (EN PREVOIR 2)
- 606407 PLATEAU PADLOC Ø330MM (EN PREVOIR 2)

### DISQUES EN OPTION

- 0154009 DISQUE NOIR Ø305MM (CARTON DE 5)
- 0153007 DISQUE VERT Ø305MM (CARTON DE 5)
- 0152007 DISQUE ROUGE Ø305MM (CARTON DE 5)

## TTV678G VARIO ■ (904227)



3 Largeurs de Travail

→ 650/750/850mm ←

120L

Moteur de brosse 3 x 400W
Moteur d'aspiration 400W
Moteur de traction 400W
Tension d'alimentation 6 x 12V (24V) 300Ahr
Vitesses de rotation 50 - 100 - 150 - 200 trs/mn
Øbrosses 2 x 300mm / Ødisque 3 x 330mm
Vitesse de lavage 3,5km/h - de conduite 7km/h max.
Débit d'eau 4L/mn - 3L/mn - 2L/mn - 1L/mn
Chimie embarquée 5L
Dosage chimie automatique 25:1 / 50:1 / 75:1 / 100:1
Capacité 120L
Autonomie 3h30 max.
Poids à vide 500kg (Hors batteries)
Dimensions 1676x1425x1054mm

### Moteur de traction



Autolaveuse autoportée et autotractée, marche avant/arrière, à batteries gel 24V sans entretien, grande capacité (120L) et grande autonomie (3h30), Par un simple levier, la TTV678 offre 3 largeurs de travail (650, 750 et 850 mm) pour s'adapter aux besoins des utilisateurs, Changement aisé des brosses, très grande maniabilité, Panneau de contrôle complet intuitif (vitesse de nettoyage, vitesse de brosse, débit d'eau, mélanges chimiques etc...), De nombreux facteurs peuvent varier ou être prédéfinis pour répondre à tous les besoins, Chimie embarquée, chargeur intégré, Maintenance simplifiée, Matériaux extrêmement robustes à l'entretien facile, Sécurité renforcée avec un bouton d'arrêt d'urgence, la clef de contact amovible, un klaxon d'avertissement et un gyrophare, Grand confort d'utilisation, Autonomie 3h30, système flexifill.



Le système VARIO met à disposition de l'opérateur 3 largeurs de travail (65, 75 et 85 cm), utilisables immédiatement, sans intervention technique spécifique. Un simple réglage permet de sélectionner la largeur de travail la plus appropriée.

### ACCESSOIRES INCLUS

- 606151 BROSSE NYLON Ø300MM (EN PRÉVOIR 3)
- 230138 BATTERIE GEL 100AHR (300T EN PRÉVOIR 6)
- 221079 CÂBLE DE CHARGE POUR BATTERIES LONG. 2,4M
- 904694 SUCEUR COMPLET ALUMINIUM L.1050MM AVEC SERILOR®
- 208320 RÉSERVOIR CHIMIE EMBARQUÉE 5L

### ACCESSOIRES EN OPTION

- 900518 JEU DE 2 LAMELLES VERTES L.805MM SERILOR®
- 904691 SUCEUR COMPLET ALUMINIUM L.805MM AVEC SERILOR®
- 606152 BROSSE DE LAVAGE Ø300MM (EN PRÉVOIR 3)
- 606153 BROSSE LONGUE DURÉE Ø300MM (EN PRÉVOIR 3)
- 606406 PLATEAU PADLOC SUPPORT DISQUE Ø300MM (EN PRÉVOIR 3)

### DISQUES EN OPTION

- 0154009 DISQUE NOIR Ø305MM (CARTON DE 5)
- 0153007 DISQUE VERT Ø305MM (CARTON DE 5)
- 0152007 DISQUE ROUGE Ø305MM (CARTON DE 5)




L'accès aux batteries et aux points de maintenance est aisé et simplifié.


## TTG1840 / TGB1840



606105



606400



903531



903532



236178

TT 1840



TB 1840

606260 / 606273

606105 Brosse de lavage Ø400mm  
606400 Plateau disques PADLOC avec centreur Ø360mm  
606261 Jeu de 2 listels SERILOR TTG/TGB1840

903532 Suceur complet TTG/TGB1840  
236178 Câble jaune NUPLUG 3x1,5mm2 - 15m pour TT1840  
606260 Valisette batterie gel pour TGB1840  
606273 Chargeur de batterie externe pour TGB1840

## TTG4045 / TGB3045/HGB3045/TGB4045



606203



606401



606306



606307



606204



607250



904691



304466



206953



900518



606196



236132 (TTG)



220868/230138



221079 (TGB)

606203 Brosse verte polypropylène Ø450mm  
606401 Plateau Padloc noir Ø400mm  
606306 Brosse carbure silice (verte) Ø450mm (Longlife)  
606307 Brosse carbure silice (rouge) Ø450mm (Longlife)  
606204 Brosse douce shampooing moquettes Ø450mm  
607250 Kit d'aspiration indépendant pour autolaveuse  
904691 Suceur complet pour TTG4045/TGB3045/TGB4045  
304466 Plaque de fixation (à commander avec 904691)

206953 Goupille pour 606216 (à commander avec 904691)  
900518 Jeu de 2 lamelles vertes SERILOR® 805 mm  
606196 Jeu de 2 lamelles rouges Numatex 805 mm  
236132 Câble jaune NUPLUG 3x1,5mm2 - 15m pour TTG4045  
220868 Batterie type «gel» 12V/55Ah pour TGB3045 (en prévoir 2)  
230138 Batterie type «gel» 12V/100Ah TGB4045 (en prévoir 2)  
221079 Câble de charge pour TGB3045/TGB4045

# TTG4055 / TGB4055 / TGB4055T / TGB6055 / TGB6055T

					
606028	606403	606551	606550	237220	607250
					
904699	304466/304479	206953	900519	606295	236132 (TT)
					
230138	221079 (TTB)				

606028	Brosse verte polypropylène Ø550mm	304466	Plaque de fixation (à commander avec 606298) pour 4055
606403	Plateau Padloc noir Ø500mm	304479	Plaque de fixation (à commander avec 606298) pour 6055
606551	Brosse carbure silice (verte) Ø550mm (Longlife)	206953	Goupille pour 606298 (à commander avec 606298)
606550	Brosse douce nylon Ø550mm	900519	Jeu de 2 lamelles vertes SERILOR® 944 mm
237220	Adaptateur 38/32mm	606295	Jeu de 2 lamelles rouges Numatex 944 mm
607250	Kit d'aspiration indépendant pour autolaveuse	236132	Câble jaune NUPLUG 3x1,5mm <sup>2</sup> - 15m pour TT4055
904699	Suceur complet aluminium SERILOR® 944mm	230138	Batterie type «gel» 12 V/ 100 Ahr (en prévoir 2)
		221079	Câble de charge pour batteries L. 2,4m

## Accessoires TTG6650

					
606021	606404	606554	606555	604694	900520
					
606198	304479	206953	607250	612003	236132

606021	Brosse verte polypropylène Ø650mm	606198	Jeu de 2 lamelles rouges Numatex 1050mm
606404	Plateau support disques PADLOC Ø600mm	304479	Plaque de fixation (à commander avec 606298) pour 6650
606554	Brosse douce en nylon Ø650mm	206953	Goupille pour 606298 (à commander avec 606298)
606555	Brosse de lavage LONGLIFE verte Ø650mm	607250	Kit d'aspiration indépendant pour autolaveuse
904694	Suceur complet aluminium SERILOR® 1050mm	612003	Enrouleur de câble
900520	Jeu de 2 lamelles SERILOR® 1050mm	236132	Câble 3x1,5mm long. 20 mètres NUPLUG



## CRO8055 120T

606028	606403	606550	606551	904691	606518
606196	304466	206953	237220	901161	221079
606029	606409	606552	606553	904691	606518
Brosse verte polypropylène Ø280mm (en prévoir 2)	Plateau padloc support disques Ø280mm (en prévoir 2)	Brosse douce nylon Ø280mm (en prévoir 2)	Brosse lavage verte Ø280mm Longlife (en prévoir 2)	Suceur complet aluminium SERILOR® 805mm	Jeu de 2 lamelles vertes SERILOR® 805 mm
606196	304466	206953	237220	901161	221079
Jeu de 2 lamelles vertes Numatex 805 mm	Plaque de fixation (à commander avec 904691)	Goupille pour 606298 (à commander avec 904691)	Adaptateur 38/32mm	Batterie type «gel» 12V/120 Ahr (en prévoir 2)	Câble de charge pour batteries Long. 2,4m

## TGB8572 120T / CRO8072 120T

903449	606400	903994	606302	904691	606519
606196	304466	206953	237220	901161	221079
903449	606400	903994	606302	904691	606518
Brosse verte polypropylène Ø370mm pour 8072 (x2)	Plateau Padlock Ø370 mm (en prévoir 2)	Brosse douce nylon Ø370mm (en prévoir 2)	Brosse lavage verte Ø370mm Longlife (en prévoir 2)	Suceur complet aluminium SERILOR® 805mm	Jeu de 2 lamelles vertes SERILOR® 805 mm
nc					
Brosse verte polypropylène Ø370mm pour 8572 (x2)					
606400					
903994					
606302					
904691					
606518					
606196	304466	206953	237220	205112	221079
Jeu de 2 lamelles rouges Numatex 805mm	Plaque de fixation (à commander avec 904691)	Goupille pour 904691 (à commander avec 904691)	Adaptateur 38/32mm	Batterie type «gel» 12V/120Ahr (en prévoir 2)	Câble de charge pour batteries I. 2,4m





# TRO650G / VARIO TTV678

 TRO650G 606172	 TRO650G 606174	 TRO650G 606176	 TRO650G 606407	 TRO650G 904699	 TRO650G 900519
 TRO650G 606295	 TTV678 606151	 TTV678 606152	 TTV678 606406	 TTV678 606153	 TTV678 904691
 TTV678 900518	 TTV678 606196	 902739	 304466	 206953	 221079
 606193	 230138	 237220			

606172	Brosse Nylon Ø330mm TRO650G (en prévoir 2)
606174	Brosse verte polypro. Ø330mm TRO650G (en prévoir 2)
606176	Brosse Longlife noire Ø3300mm TRO650G (en prévoir 2)
606403	Plateau Padloc noir Ø330mm TRO650G (en prévoir 2)
904699	Suceur complet aluminium L.944mm TRO650G
900519	Jeu de 2 lamelles vertes SERILOR® 944 mm TRO650G
606295	Jeu de 2 lamelles rouges Numatex 944mm TRO650G
606151	Brosse nylon Ø300mm (en prévoir 3) TTV678
606152	Brosse de lavage Ø300mm (en prévoir 3) TTV678
606406	Plateau Padloc Ø300mm (en prévoir 3) TTV678
606153	Brosse Longlife Ø300mm (en prévoir 3) TTV678

904691	Suceur complet aluminium L.805mm TTV678
904694	Suceur complet aluminium L.1050mm TTV678
900518	Jeu de 2 lamelles vertes SERILOR® 805 mm TTV678
606196	Jeu de 2 lamelles rouges Numatex 805mm TTV678
902739	Kit accroche et Seau de stockage TRO650G/TTV678
304466	Plaque de fixation TTV678/TRO650G à commander avec suceur
206953	Goupille pour 904691 (TTV678) / 904699 (TRO650G)
221079	Câble de charge pour batteries I.2,4m
606193	Kit d'aspiration indépendant pour autolaveuse
230138	Batterie type «gel» 12V/ 100Ahr (quantité selon modèle)
237220	Adaptateur 38/32mm

## NuTab

Seau de 90 tablettes  
9 x paquet de 10 tablettes  
Référence : 903981





**CHARIOTS COMPACTS  
CHARIOTS DE MÉNAGE  
COLLECTE ET TRI SÉLECTIF  
CHARIOTS HÔTELIERS  
CHARIOTS À LINGE  
CHARIOTS EN X  
ACCESSOIRES**

# LES CHARIOTS





**HB1812 - 627487**  
Double seaux 12/18L avec cloison amovible et presse universelle. 4 Roulettes multi-directionnelles.

Dim : 475x340x320mm



**MMT1616 - 629880**  
Chariot compact avec 2 seaux de 16L bleu et rouge, une presse universelle, un support balai et une poignée amovibles. Embase en Structofoam incassable. Support balai intégré.

Dim : 690x400x1010mm



vendu sans produits

**NC1 - 758008**  
Chariot compact avec 1 collecteur de déchets 70L avec couvercle, 1 seau 14L, un cône espagnol, 1 seau de rangement 4L, 4 roues anti-traces multidirectionnelles.

Dim : 545x500x870mm



**TM2815 - 629195**  
Chariot compact livré complet avec presse universelle, compartiments de rangement, 2 seaux bleu 28L et rouge 15L. Structure en Epoxy et embase en Structofoam ultra-résistant.

Dim : 800x410x1250mm



**NC2 - 758007**  
Chariot mobile pour tri-sélectif. Il se compose de 2 collecteurs de déchets de 70L avec couvercle.

Dim : 540x480x870mm



vendu sans produits

**TM2815W - 629196**  
Chariot livré avec presse universelle, 2 seaux bleu 28L et rouge 15L, un collecteur de déchets 30L, un module de rangement avec seau de 6L. Structure en Epoxy, embase en Structofoam, gage de robustesse.

Dim : 800x410x1250mm



vendu sans produits

**NC3 - 758006**  
Chariot compact pour nettoyage complet des petites surfaces. 1 collecteur de déchets de 70L avec couvercle, 4 compartiments de rangements (2x2 litres et 2x5 litres).

Dim : 540x480x870mm



**XC1 - 758037**  
Chariot de ménage ultra-compact. Structure en Epoxy et structofoam incassable, galets protecteurs. Collecteur de déchets universel 120L ou 2x70L.

Dim : 840x570x1060mm



vendu sans produits

**NC4 - 758004**  
Chariot mobile pour tous les travaux d'entretien des petits sites (bureaux, chambres...). Code couleur, compartiments de rangement avec poignée.

Dim : 545x500x870mm



vendu sans produits

**XC3 - 758039**  
Chariot de ménage, grandes surfaces de stockage. Encombrement minimum. Structure en Epoxy / Structofoam imputrescible, galets protecteurs. Collecteur de déchets universel de série 120L ou 2x70L.

Dim : 870x570x1060mm

Découvrez, en détail, nos chariots de Lavage et Hôtelières et tous les accessoires dans le Catalogue Chariots ou sur [www.numatic.fr](http://www.numatic.fr).



**SCB1405 - 904639**  
Chariot de lavage très compact, embase en structofoam ultra-résistant et imputrescible, collecteur de déchets 120L, 2 seaux pivotants 5L rouge et bleu, avec kit de lavage SB0 (presse et seaux rouge et bleu de 15L), galets de protection.  
Dim : 570 x 780 x 950mm



**NC3000- 759070**  
Chariot caréné, collecteur à pédale 120L ou 2x70L, tiroirs coulissants, embase structofoam, galets et barres de protection, portes magnétiques, 3 seaux 5L. Modules déconnectables et kits fixes. Dim : 660x1080x930mm



**SCB1415 - 904643**  
Chariot compact avec embase en structofoam ultra-résistant, 2 étagères, 2 seaux 6L rouge et bleu, collecteur de déchets 120L, 2 seaux 15L rouge et bleu, presse universelle, galets de protection.  
Dim : 580 x 1090 x 950mm



**NC4000 - 759083**  
Chariot caréné, tiroirs coulissants, embase Structofoam ultra-résistant, galets et barres de protection, portes magnétiques, 3 seaux 5L. Nombreux modules déconnectables et kits fixes. Dim : 660x1080x930mm



**SCB1705 - NC**  
Chariot de lavage, 4 seaux de 5L bleu/rouge/jaune/vert, collecteur de déchets universel 2x70L ou 120L, 1 étagère compartimentée. Embase en Structofoam, kit de lavage SB0 (presse et seaux rouge et bleu de 15L) galets de protection. (Photo d'illustration).  
Dim : 580 x 1180 x 950mm



**PC100 - 759296**  
Chariot caréné fermé à clefs, collecteur 120L ou 2x70L, 2 seaux d'appoints rouge et bleu 5L, coffre à couvercle coulissant fermé à clefs, un bac de 35L, embase Structofoam ultra-résistant, avec plateforme pour balai. Dim : 1157x665x1249mm  
Dim : 660x1080x930mm

version AT :  
roues Ø200mm



vendu  
sans balai

**SCB1706 - NC**  
Chariot de lavage très compact, 4 seaux de 5L bleu/rouge/jaune/vert, collecteur de déchets universel 2x70L ou 120L, 2 bacs coulissants bleu et rouge GM, kit de lavage SB0, embase en Structofoam, galets de protection.  
Dim : 580 x 1180 x 950mm



version AT :  
roues Ø200mm

**PC200- 759496**  
Chariot caréné fermé à clefs, collecteur 120L ou 2x70L, 2 seaux d'appoints rouge et bleu 5L, coffre à couvercle coulissant fermé à clefs, un bac de 35L, embase Structofoam ultra-résistant, avec plateforme kit de lavage (BK4 en option).  
Dim : 1495x665x1250mm



**SCB1707- NC**  
Chariot de lavage très compact, seaux 4x5L bleu/rouge/jaune/vert, collecteur de déchets 2x70L ou 120L, 3 bacs coulissants bleu (1GM/1PM) et rouge (1GM), kit de lavage SB0, embase en Structofoam, galets de protection.  
Dim : 580 x 1180 x 950mm



groupelesmusculo-squelettiques  
Réduction  
TMS

**SPN1804 - 759277**  
Chariot Tout Terrain très gros volume avec batterie à gel et moteur de traction (avant-arrière : assistance électrique). Changement de batterie immédiat et sans outil, poignée de pilotage simplifiée.  
Dim : 1580 x 665 x 1215mm

MOTORISÉ

**Kit SBA 0 - 904211**  
Presse universelle (toutes franges) et 2 seaux de 15L bleu et rouge.



**SBA 2 - 904193**  
Presse à plat et 2 seaux de 22L bleu et rouge.



**SBA 4 - 903499**  
1 seau d'imprégnation mopmatic design 2016 et 1 seau de 22L rouge avec couvercle



**SBA 6 - 904208**  
2 seaux d'imprégnation mopmatic design 2016 avec 1 plateforme supplémentaire (avant) + support epoxy mopmatic et 1 seau de 22L rouge de récupération des franges sales avec couvercle.

# MopMatic



Créateur d'émotion

Mopmatic est vraiment unique : on peut y placer jusqu'à 10 franges bouclées ou en microfibre qui vont s'imprégner uniformément de la solution détergente ou désinfectante.



Ce système performant et économique est une réponse adaptée aux milieux qui exigent un haut niveau de désinfection (hôpitaux, cliniques, ehpad...).

Mopmatic garantit aux utilisateurs une qualité de nettoyage constante, avec une imprégnation régulière et totale des franges, sans manipulation de celles-ci pour éviter un risque de contamination.

Que ce soit pour laver ou désinfecter, les franges peuvent être préparées à l'avance dans leur boîte fermée et restent imprégnées (jusqu'à 48h00).

Enfin, ce système permet un contrôle exact des quantités de produits ou du nombre de franges utilisées. C'est une réponse économique qui facilite votre gestion du lavage.

## Un système unique de préparation de franges

- 1** Placer 10 franges dans la boîte bleue, les poches vers le haut.



- 2** Fermer le couvercle.



Verser la solution nécessaire (bidon gradué) dans la trappe située sur l'arrière du seau.



- 3** Refermer la trappe située sur l'arrière du seau et laisser poser 10mn pour une bonne imprégnation des franges.



- 4** Ouvrir le couvercle, mettre la frange sur le support et refermer le couvercle. Le lavage commence.



- 5** Après utilisation, placer les franges sales dans le seau rouge.



Le seau rouge peut contenir 20 à 25 franges.

**10 franges imprégnées en 10 minutes!**



**SAX120/140 - 758584**  
Collecteur 1x120L ou en tri sélectif 2x70L avec couvercle. Collecte ou tri des déchets. Grandes roues facilitant son déplacement. Structure Epoxy / Structofoam : robustesse et légèreté.  
Dim : 950x590x1055mm



**NSX260 - 759036**  
Chariot d'entretien pour un tri sélectif : 3 supports sacs 2x70L et 1x120L (pastilles de couleurs en option). 2 grands bacs de rangement. Matériaux imputrescibles. Grandes roues. Poignée large, galets et barres latérales de protection.  
Dim : 1125x665x980mm

vendu sans produits



**SAX120WB - 718882**  
Collecteur 120L avec roulettes multidirectionnelles et bac de récupération sous sac. Seau bleu 10L avec anse de transport. Structure Epoxy.



**NSX280 - 759035**  
Chariot d'entretien pour un tri sélectif : 4 supports sacs 4x70L (pastilles de couleurs en option). 2 grands bacs de rangement. Matériaux imputrescibles. Grandes roues. Poignée large, galets et barres latérales de protection.  
Dim : 1505x665x980mm

vendu sans produits



**SAX120P- 759091**  
Collecteur à pédale 1x120L ou 2x70L avec couvercle. La pédale évite la préhension du couvercle. 4 roues multidirectionnelles. Structure Epoxy / Structofoam : robustesse et légèreté.  
Dim : 510x660x950mm



**LLM2100 - 758366**  
Chariot à linge modulable pour le transport et le tri du linge à la source 2x 100L. Roulettes multi-directionnelles anti-traces. Structure Epoxy et embase Structofoam incassable, galets protecteurs.  
Dim : 1100x580x1480mm



**SX240 - 759086**  
Collecteur double de déchets avec base structofoam très résistante et 2 supports sacs 2x120L. Structure Epoxy pour un entretien facile. 4 roulettes à bandage non traçant et galets de protection.  
Dim : 780x580x930mm



**LLM3100 - 758365**  
Chariot à linge modulable pour le transport et le tri du linge à la source 3x100L. Roulettes multi-directionnelles anti-traces. Structure Epoxy et embase Structofoam incassable, galets protecteurs.  
Dim : 1510x580x1480mm



**NSX240 - 759037**  
Chariot d'entretien pour un tri sélectif : 2 supports sacs 120L (pastilles de couleurs en option). 2 grands bacs de rangement. Matériaux imputrescibles. Grandes roues. Poignée large, galets et barres latérales de protection.  
Dim : 1125x665x980mm

vendu sans produits



**LLM4100 - 758364**  
Chariot à linge modulable pour le transport et le tri du linge à la source 3x100 L. Roulettes multi-directionnelles anti-traces. Structure Epoxy et embase Structofoam incassable, galets protecteurs.  
Dim : 1910x580x1480mm

Découvrez, en détail, nos chariots de Lavage et Hôtelières et tous les accessoires dans le Catalogue Chariots ou sur [www.numatic.fr](http://www.numatic.fr) .



vendu  
sans produit

**NKS11FF - 758641**  
Chariot Hôtelier compact, sac à linge 1x100L. Système FF avec toile occultante et solide. Châssis robuste (Structofoam incassable), grandes roues et galets de protection. Rangements : étagères, 3 demi-bacs. Dim. 1110 x 665 x 1435 mm



**NKU30HF - 903675**  
Chariot Hôtelier bas, Système HF avec portes magnétiques et clefs. Longues étagères pour le linge. Châssis robuste (Structofoam incassable), grandes roues et galets de protection. Nombreux modules en option



vendu  
sans produit

**NKS11HF - 758623**  
Chariot Hôtelier compact, sac à linge 1x100L. Système HF avec portes magnétiques. Châssis robuste (Structofoam incassable), grandes roues et galets de protection. Rangements : étagères, 3 demi-bacs. Dim. 1110 x 665 x 1435 mm



**NKU31FF - 903679**  
Chariot Hôtelier bas, système FF avec toile occultante et solide, sac à linge 1x100L. Longues étagères pour le linge. Châssis robuste (Structofoam incassable), grandes roues et galets de protection. Nombreux modules en option



vendu  
sans produit

**NKS12FF - 758662**  
Chariot Hôtelier compact, 2 sacs à linge de 100L. Système FF avec toile occultante et solide. Châssis robuste (Structofoam incassable), grandes roues et galets de protection. Rangements : étagères, 3 demi-bacs. Dim. 1490 x 665 x 1435 mm



**NKU31HF - 903677**  
Chariot Hôtelier bas, Système HF avec portes magnétiques et clefs, sac à linge 1x100L. Longues étagères pour le linge. Châssis robuste (Structofoam incassable), grandes roues et galets de protection. Nombreux modules en option



vendu  
sans produit

**NKS12HF - 758619**  
Chariot hôtelier compact, 2 sacs à linge de 100L. Système HF avec portes magnétiques. Châssis robuste (Structofoam incassable), grandes roues et galets de protection. Rangements : étagères, 3 demi-bacs, 2 bacs au-dessus. Dim. 1490 x 665 x 1435 mm



**NKU32FF - 903680**  
Chariot Hôtelier bas, système FF avec toile occultante et solide, sac à linge 2x100L. Longues étagères pour le linge. Châssis robuste (Structofoam incassable), grandes roues et galets de protection. Nombreux modules en option




**NKU30FF - 903676**  
Chariot Hôtelier bas, système FF avec toile occultante et solide. Longues étagères pour le linge. Châssis robuste (Structofoam incassable), grandes roues et galets de protection. Nombreux modules en option



**NKU32HF - 903678**  
Chariot Hôtelier bas, Système HF avec portes magnétiques et clefs, sac à linge 2x100L. Longues étagères pour le linge. Châssis robuste (Structofoam incassable), grandes roues et galets de protection. Nombreux modules en option

**NKA100P**  
(903667)

Kit extension  
Sac renforcé  
100L pour NKU



**NKA100**  
(629397)

Kit extension  
Sac renforcé  
100L pour NKS





## LES CHARIOTS NKU POSSÈDENT DE TRÈS NOMBREUSES OPTIONS POUR COMBLER TOUTES VOS EXIGENCES !



Modèle NKU30 HF présenté avec la plateforme aspirateur et le coffre coulissant de rangement.



Modèle NKU32 HF présenté avec l'extension NKA11 (2 bacs de rangement et un coffre coulissant)



**NB3003 - 629394**  
Chariot pour le transport et le tri du linge à la source (grands volumes). Structure robuste, poignées latérales et grandes roues. Sacs 3x100L. Embase en Structofoam, matériau léger, incassable et imputrescible.  
Dim : 1110x665x1115mm



**NX1001 - 718067**  
Chariot en X, structure résistante en Epoxy, il se plie pour un gain de place optimal. Sac (1x100L) qui se déclipse facilement de la structure et peut être rattaché sur le haut pour maintenir le ballot de linge fermé.  
Dim : 460x390x960mm



**NX1002 - 718059**  
Chariot en X, structure résistante en Epoxy, il se plie pour un gain de place optimal. Sac (2x100L) qui se déclipse facilement de la structure et peut être rattaché sur le haut pour maintenir le ballot de linge fermé.  
Dim : 760x460x960mm



**NX1501 - 718068**  
Chariot en X, structure résistante en Epoxy, il se plie pour un gain de place optimal. Sac (1x150L) qui se déclipse facilement de la structure et peut être rattaché sur le haut pour maintenir le ballot de linge fermé.  
Dim : 760x460x760mm



**NX2001 - 718070**  
Chariot en X, structure résistante en Epoxy, il se plie pour un gain de place optimal. Sac (1x200L) qui se déclipse facilement de la structure et peut être rattaché sur le haut pour maintenir le ballot de linge fermé.  
Dim : 760x460x960mm



vendu sans produit

**SPT22FF- 759073**  
Chariot grand volume : 5 bacs coulissants, grandes étagères, 2 sacs linge 100L version FF avec une toile occultante. Équipés d'une batterie gel et d'un moteur de traction (marche avant/arrière) pour une assistance électrique.  
Dim : 1880x665x1435mm

Troubles musculo-squelettiques  
Réduction TMS  
MOTORISÉ

avec batterie



vendu sans produit

**SPT22HF - 759292**  
Chariot grand volume : 5 bacs coulissants, grandes étagères, 3 bacs au dessus, 2 sacs linge 100L version HF avec portes magnétiques. Équipé d'une batterie gel et d'un moteur de traction avant/arrière pour une assistance électrique.  
Dim : 1880x665x1435mm

Troubles musculo-squelettiques  
Réduction TMS  
MOTORISÉ

avec batterie



**NB3002 - 629402**  
Chariot pour le transport et le tri du linge à la source (grands volumes). Structure robuste, poignées latérales et grandes roues. Sacs 1x100L et 1x200L. Embase en Structofoam, matériau léger, incassable et imputrescible.  
Dim : 1110x665x1115mm

Découvrez, en détail, nos chariots de Lavage et Hôteliers et tous les accessoires dans le Catalogue Chariots ou sur [www.numatic.fr](http://www.numatic.fr).

## Quelques accessoires

					
629300	627726	0038418	628378/627980	629064	628273
					
629189 - 629190	629122 - 629121	629025	627814 - 627815 627816 - 627817	628001 - 628002 628003 - 628004	628183 - 628184 627909 - 627910
					
628011 - 628012 628013 - 628014	629273 - 629199 629274 - 629275	0014832	0016455	629339	629282 - 629201 629283 - 629284
					
903667	629397	629448	618001	618002	618003
629300	Presse universelle horizontale		627910	Seau 6L jaune (TM/XC1)	
627726	Presse à plat pour franges 40cm		628011	Seau 10L rouge (XC3/VCN)	
0038418	Panneau de signalisation pliable		628012	Seau 10L bleu (XC3/VCN)	
628378	Attache panneau de signalisation sous collecteur		628013	Seau 10L vert (XC3/VCN)	
627980	Attache panneau de signalisation tout type chariot		628014	Seau 10L jaune (XC3/VCN)	
629064	Accroche balai standard pour VCN		629273	Lot de 10 franges à poches 40 cm MOPMATIC rouge	
628273	Accroche balai vertical pour NPF		629199	Lot de 10 franges à poches 40 cm MOPMATIC bleu	
629189	Système de tri indépendant pour filet linge rouge		629274	Lot de 10 franges à poches 40 cm MOPMATIC vert	
629190	Système de tri indépendant pour filet linge bleu		629275	Lot de 10 franges à poches 40 cm MOPMATIC jaune	
629122	Filet de linge rouge pour collecteur 629189		629282	Lot de 10 franges velcro 40 cm MOPMATIC rouge	
629121	Filet de linge bleu pour collecteur 629190		629201	Lot de 10 franges velcro 40 cm MOPMATIC bleu	
629025	Support sac 2x70L avec pastille		629283	Lot de 10 franges velcro 40 cm MOPMATIC vert	
627814	Seau 5L pivotant avec kit d'accroche rouge		629284	Lot de 10 franges velcro 40 cm MOPMATIC jaune	
627815	Seau 5L pivotant avec kit d'accroche bleu		0014832	Support mixte poches et languettes 40cm	
627816	Seau 5L pivotant avec kit d'accroche vert		0016455	Franges avec languettes et oeillets 40 cm en microfibre	
627817	Seau 5L pivotant avec kit d'accroche jaune		629339	Balai complet avec franges velcro	
628001	Seau 5L rouge		629397	Kit extension sac gris renforcé 100L pour NKU	
628002	Seau 5L bleu		629397	Kit extension sac gris renforcé 100L pour NKS/NKL/NKT	
628003	Seau 5L vert		629448	Kit extension sac à déchets 120L pour NKS/NKL/NKT	
628004	Seau 5L jaune		618001	Sac en toile renforcé 100L pour NX	
628183	Seau 6L rouge (TM/XC1)		618002	Sac en toile renforcé 150L pour NX	
628184	Seau 6L bleu (TM/XC1)		618003	Sac en toile renforcé 200L pour NX	
627909	Seau 6L vert (TM/XC1)				

# Nouveau balai WING MOP

Le système WING MOP se compose d'un balai et d'une frange à poche en microfibre Nylostripe 40 cm (Réf. 904332). Ce balai s'utilise aussi bien avec le système MOPMATIC qu'avec une presse à plat ou une grille de désinfection.

Balai WING MOP avec une frange à poche en microfibre Nylostripe 40 cm (Réf. 904332).


Le wing mop s'adapte parfaitement aux franges imprégnées utilisées dans le seau MOPMATIC.

L'utilisateur ne touche pas la frange lors de ses opérations de désinfection.



1

Plier le support en poussant sur le système WING (poignée).



2

Le positionner sur la frange pour l'insérer dans les poches.



3

Bloquer le support au sol en l'appuyant sur la frange.



4

Pour enlever la frange, il vous suffit de pousser sur la poignée.



# La formation

(COMMERCIALE ET TECHNIQUE)

## Le centre de formation et les animations

Parce que nous sommes convaincus qu'une totale satisfaction, lors de l'utilisation de notre gamme, passe par une professionnalisation des compétences de notre réseau national de distribution, nous organisons des sessions de formations techniques et commerciales de façon pluriannuelle.

Ces sessions couvrent toutes nos gammes de produits et tous les domaines techniques inhérents à leur utilisation.

Ces formations techniques et commerciales sont gratuites. Elles peuvent être réalisées à notre centre de formation (77 Chelles) ou directement dans les locaux de nos partenaires nationaux. A ces sessions à la carte s'ajoute un programme annuel de formations thématiques.

Ces moments de rencontre et d'échange sont autant de moments de convivialité, au cours desquels vous aurez la possibilité de manipuler nos produits et de découvrir une grande partie de notre gamme.

La qualité se niche dans les détails. Ces détails vous seront expliqués lors de nos sessions qui demeurent une véritable plus-value permettant de faire toute la différence sur le terrain.

N'hésitez pas à nous contacter, pour mettre en place vos futures formations techniques et commerciales, ou pour connaître les sessions disponibles prochainement.

Toutes les informations sont sur : [www.numatic.fr](http://www.numatic.fr)

## Nous animons aussi vos portes ouvertes et salons !

Vous organisez une porte ouverte ?

Vous organisez un salon ?

Vous souhaitez inviter vos meilleurs clients pour une découverte de nos produits en mode VIP ?

Nous sommes là pour vous accompagner en créant un véritable cocon NUMATIC, propice à la découverte de notre gamme.

Notre équipe de formation / animation des ventes se fera un plaisir de s'occuper de votre projet !

Contactez-nous pour toute information.



# La mise en route

Acheter un produit est souvent le fruit d'une intense réflexion autour de critères permettant de déterminer « le bon modèle pour la bonne utilisation ».

L'accompagnement des opérateurs au travers d'une information explicite et d'une formation adéquate est pour NUMATIC INTERNATIONAL indissociable d'une vente réussie.

La vente de nos produits implique obligatoirement de prendre le temps d'assurer un service complet, véritablement sécurisant, autant pour notre réseau de distribution, que pour les utilisateurs finaux.

Et négliger cette offre de formation, c'est à court terme déprécier la qualité de nos produits par une utilisation inadaptée, en réduire la durée de vie, par un défaut d'entretien, et ce serait un non-sens absolu.

Un lourd travail en amont est effectué au sein de NUMATIC INTERNATIONAL, pour fournir des manuels d'instructions très complets, en plusieurs langues, avec de larges explications et les pictogrammes de simplification.



Des posters de maintenance accompagnent chaque autolaveuse livrée et permet ainsi aux personnels sur place d'avoir un accès immédiat aux principaux conseils d'utilisation et de maintenance avant, pendant et après utilisation. Les incidents les plus courants y sont listés, avec les solutions à apporter.

Ce qui caractérise nos gammes c'est leur prise en main des plus intuitive et une maintenance simplifiée, favorisant ainsi une assimilation rapide lors des sessions de formations et de mise en route.

Nous mettons en service, sur demande, le matériel choisi avec les utilisateurs.

La Mise en Route est le temps des explications de fonctionnement de la machine (préparation, maniement et méthode de nettoyage, circuit de réalisation etc...) et de sensibilisation des opérateurs sur les organes principaux de celle-ci et de ses points de maintenance, ou encore l'importance d'un stockage de qualité. Les chapitres entretien « batteries, filtres, brosses etc... » sont systématiquement abordés.

L'utilisateur final, pourra ainsi en toute sécurité et de façon optimale utiliser un produit NUMATIC. L'ensemble de ces services est gratuit.

**NUMATIC** CRO8055

**AVANT CHAQUE UTILISATION**

- ENROULEMENT DE LA BROUSSE**
  - 1. Avant le démarrage, vérifiez le serrage de la brosse.
  - 2. Placez la brosse sur le sol et vérifiez son bon fonctionnement.
  - 3. Vérifiez la tension des ressorts de la brosse.
- METTRE EN PLACE LE SUCEUR**
  - 1. Placez le suceur sur le sol.
  - 2. Vérifiez le serrage du suceur.
  - 3. Vérifiez le serrage du suceur.
- REPARATION DE LA PULVÉRISEUSE**
  - 1. Vérifiez le niveau d'eau.
  - 2. Vérifiez le niveau de la solution.
  - 3. Vérifiez le niveau de la solution.

**PENDANT L'UTILISATION**

**FONCTIONNEMENT**

- MISE EN MARCHE DE LA MACHINE**
  - 1. Vérifiez le niveau d'eau.
  - 2. Vérifiez le niveau de la solution.
  - 3. Vérifiez le niveau de la solution.
- DÉSINCROQUER LES BROTTES**
  - 1. Vérifiez le serrage des brottes.
  - 2. Vérifiez le serrage des brottes.
  - 3. Vérifiez le serrage des brottes.
- DÉSINCROQUER LES BRAS DE LA MACHINE**
  - 1. Vérifiez le serrage des bras.
  - 2. Vérifiez le serrage des bras.
  - 3. Vérifiez le serrage des bras.
- SÉLECTIONNER LE DÉBIT D'EAU SOUHAITÉ**
  - 1. Sélectionner le débit d'eau souhaité.
  - 2. Sélectionner le débit d'eau souhaité.
  - 3. Sélectionner le débit d'eau souhaité.

**SECURITE**

**SECURITE DE NIVEAU DE REMPLISSAGE**

**VERIFICATION DE L'EAU SUR LES SOLS**

**SECURITE DE NIVEAU DE REMPLISSAGE**

**BATTERIE DÉCHARGÉE**

**ARRÊT D'URGENCE CAPTEUR DE PRÉSENCE**

**INCIDENTS**

**ASPIRATION À DISTANCE**

**PROCHET DE COUVERCLE D'ASPIRATION**

**SUSPENSION DU SUCEUR**

**DÉBRAYAGE DU FREIN**

**SOL DE TRAVAIL**

**APRES CHAQUE UTILISATION**

- DÉMARRER LE PROCESSUS DE RINÇAGE**
  - 1. Démarrer le processus de rinçage.
  - 2. Démarrer le processus de rinçage.
  - 3. Démarrer le processus de rinçage.
- NETTOYER LE RÉSÉROIR**
  - 1. Nettoyer le réservoir.
  - 2. Nettoyer le réservoir.
  - 3. Nettoyer le réservoir.
- RINÇER LES LAMPELLES**
  - 1. Rincer les lamelles.
  - 2. Rincer les lamelles.
  - 3. Rincer les lamelles.
- RÉSERVIR LA BATTERIE**
  - 1. Réserver la batterie.
  - 2. Réserver la batterie.
  - 3. Réserver la batterie.

**CHAQUE SEMAINE**

- RINÇER LE FILTRE D'ASPIRATION**
  - 1. Rincer le filtre d'aspiration.
  - 2. Rincer le filtre d'aspiration.
  - 3. Rincer le filtre d'aspiration.
- RINÇER LE FILTRE D'EAU**
  - 1. Rincer le filtre d'eau.
  - 2. Rincer le filtre d'eau.
  - 3. Rincer le filtre d'eau.
- NETTOYER LE SUCEUR ET RINÇER**
  - 1. Nettoyer le suceur et rincer.
  - 2. Nettoyer le suceur et rincer.
  - 3. Nettoyer le suceur et rincer.
- CONTROLE DES STABILISATEURS**
  - 1. Contrôler les stabilisateurs.
  - 2. Contrôler les stabilisateurs.
  - 3. Contrôler les stabilisateurs.

**DISTRIBUE PAR**



# www et informations



*Gardez toujours un  
oeil sur nous !*

Sur le site [www.numatic.fr](http://www.numatic.fr) vous trouverez de nombreuses informations : nos produits, notre philosophie, nos services, nos nouveautés, nos vidéos etc...

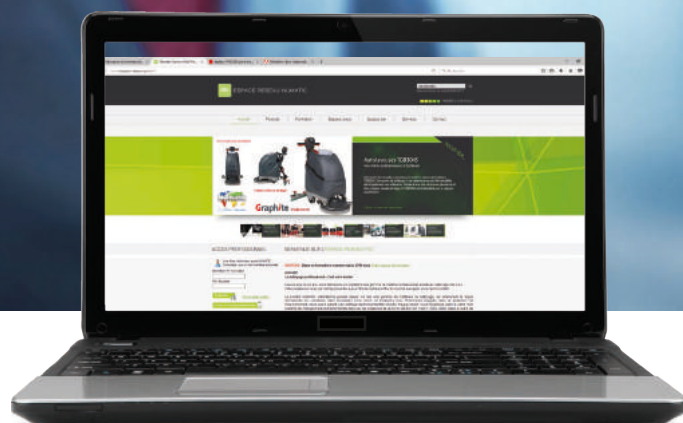
Toutes les sociétés appartenant au réseau national de distribution NUMATIC International SAS bénéficient d'un accès privilégié vers le site «Espace Réseau NUMATIC» (via [www.numatic.fr](http://www.numatic.fr)) qui leur est spécifiquement dédié.

Grâce à un identifiant et un mot de passe, chaque distributeur peut directement accéder au Réseau Pro qui lui offre tout un ensemble de données, de documents et de services.

Ce site à été pensé pour faciliter votre partenariat avec la marque NUMATIC.

Toutes les informations techniques utiles à la réparation ou à la maintenance du matériel (vues éclatées, schémas électriques, vidéos de maintenance, conseils, posters de maintenance pour les autolaveuses, informations pratiques et administratives...) sont à votre disposition sur notre site web :

<http://www.numatic.fr/espacereseapro/>



## Les réseaux sociaux

Rejoignez la communauté NUMATIC sur le web !

Suivez-nous sur LinkedIn et restez informés de notre actualité tout au long de l'année. Les pages **NUMATIC INTERNATIONAL SAS** et **NUMATIC INTERNATIONAL FRANCE** sont les premiers relais digitaux pour présenter nos nouveaux produits, notre organisation et partager avec vous notre travail sur l'ensemble du réseau national. Véritable support média, vous retrouverez sur ces pages de nombreuses photos et vidéos illustrant l'actualité de NUMATIC.

Les aspirateurs phares de notre gamme Grands Publics sont aussi connectés. Retrouvez HENRY et HETTY sur Facebook : **HENRY HETTY Numatic France** (<https://www.facebook.com/numaticfrance/>). Cette page, qui leur est intégralement dédiée, vous permettra de plonger dans leur univers, de découvrir les points de ventes nationaux et de participer à divers jeux concours.

Nous éditons le magazine **NEWSMATIC**, premier magazine d'actualités et d'informations de NUMATIC en France.

Magazine trimestriel, les numéros sont enrichis d'un contenu exclusif : l'actualité générale de notre entreprise, des présentations complètes des nouvelles gammes et des nouveaux produits, des informations détaillées sur nos services et des interviews des différents acteurs de la vie de NUMATIC. Lancement du n°1 en mars 2017 !

*Restez informés sur les dernières nouveautés!*



# Le service après-vente

## *Un suivi informatisé!*

Le Service Après-Vente de NUMATIC INTERNATIONAL SAS, s'appuie sur un outil informatisé performant.

C'est en effet un véritable système de Gestion des dossiers et des interventions qui a été mis en place en liaison avec les Techniciens Terrain (T.I.G.RES). Le suivi des dossiers se fait ainsi en temps réel.

Ce système offre une parfaite traçabilité du parc machine avec un suivi sérialisé.

Avec un délai d'intervention garanti, nous intervenons partout en France métropolitaine.



Une assistance téléphonique immédiate est à votre disposition pour toute question relative à la maintenance de votre produit NUMATIC : 01 64 72 61 61.



## *Les T.I.G.RES*

*(Techniciens Itinérants dans la Gestion du RéSeau)*

**Une équipe de Techniciens Itinérants dans les Gestion du RéSeau (T.I.G.RES.) a été intégrée au sein du SAV et a pour missions principales :**

**d'être un support pour les responsables techniques de notre réseau de distribution avec un rôle de conseil**

**la formation technique des distributeurs**

**d'assister sur demande à la mise en service du Matériel.**

**d'intervenir directement chez l'utilisateur final en soutien du réseau de distribution.**

**Les interventions de nos T.I.G.RES. ont donc pour objectif de venir en aide aux techniciens de nos distributeurs ou des grands utilisateurs finaux dans toutes les opérations de maintenance (actions préventives, actions curatives, etc...).**



# La garantie / La logistique

Garantie 5 ans : aspirateurs HENRY (et ses déclinaisons), HETTY (et ses déclinaisons), HARRY - garantie France exceptionnelle hors accessoires, consommables et pièces détachées.

Garantie 2 ans : marchandises neuves hors accessoires, consommables et pièces détachées.

Garantie contre tout vice de fabrication ou de matière. Cette garantie ne couvre pas les cas relevant de défauts d'utilisation et d'entretien, d'usure normale, ou d'incidents matériel extérieurs. Toutes nos Conditions Générales de Garanties en vigueur sont consultables sur notre site web : [www.numatic.fr](http://www.numatic.fr)

Toutes les informations techniques pour la réparation ou la maintenance du Matériel NUMATIC - vues éclatées, schémas électriques, vidéos de maintenance, conseils ... - sont à votre disposition sur notre site Web Pro :

<http://www.numatic.fr/espacereseapro/>

*Garantie spéciale France :  
Henry / Hetty / Harry - 5 ans!*



Nos aspirateurs poussières Henry, Hetty & Harry, best-sellers de la marque NUMATIC, bénéficient d'une Garantie France de 5 ans !

## La Logistique

Numatic International SAS possède son propre entrepôt logistique à Chelles (77500) entièrement informatisé, pour une plus grande maîtrise de la qualité de son Service.

Avec un entrepôt de 2500m<sup>2</sup> au sol sur une hauteur de 10m, ce sont quelques 3000 références actives qui sont tenues en stock, ce qui représente :

- une commande annuelle d'achats de près de 7,5M€,
- 1100 tonnes de marchandises/an,
- un stock constant de 1,3M€.

Deux acheteurs (spécialisés matériel et pièces détachées) suivent les approvisionnements et les remettent à jour quotidiennement, en utilisant un programme interne tenant compte de plus de 10 critères analytiques. Grâce à cette veille permanente, les délais moyen de livraison sont aujourd'hui de 48h, avec 96% de commandes honorées.

Chaque semaine, trois semi-remorques en provenance de Chard (UK) sont réceptionnées, et chaque jour une semi-remorque quitte nos quais afin d'assurer la livraison dans les meilleurs délais auprès de nos clients. A cela, s'ajoutent un service de messagerie qui permet le ramassage journalier des colis inférieurs à 30Kg et l'organisation d'affrètements pour les commandes supérieures à 3 palettes ou 600Kg.



Notre stock est entièrement informatisé, et couplé à un progiciel de Gestion Intégré (ERP SAGE). Des scanners codes barres permettent un contrôle en temps réel des flux entrants / sortants et inventaires.



La sécurité et une organisation exemplaire sont notre objectif constant.



# À découvrir aussi...

Demandez notre brochure «**MADE IN ITALY**» !

Les produits de la gamme «Made in Italy» ont été sélectionnés auprès de sociétés reconnues pour la qualité de leurs produits.

Découvrez les aspirateurs eau et poussières Eaupro KV, les aspirateurs «Boulangerie» Nubake, spécialement conçus pour l'aspiration des résidus alimentaires dans un four chaud, les balayeuses Nusweep et l'ensemble des autolaveuses DUPLEX dont les autolaveuses à vapeur DUPLEX Steam et Steam Plus.





# NUMATIC France

Numatic International SAS  
EAE La Tuilerie

13 / 17 rue du Valengelier  
77500 CHELLES

Tel: +33 (0)164 72 61 61

Fax: +33 (0)164 72 61 62

[www.numatic.fr](http://www.numatic.fr)

# NUMATIC Royaume-Uni

Numatic International Ltd

(head office)

Millfield Road, Chard, Somerset,  
TA20 2GB

United Kingdom

[www.numatic.co.uk](http://www.numatic.co.uk)

# NUMATIC Allemagne

Numatic International GmbH

Fränkische Straße 15-19,

30455 Hannover

DEUTSCHLAND

[www.numatic.de](http://www.numatic.de)

# NUMATIC Hollande

Numatic International BV

Postbus 101,

2400 AC Alphen aan den Rijn

NEDERLAND

[www.numatic.nl](http://www.numatic.nl)

# NUMATIC Suisse

Numatic International Schweiz AG

Sihlbruggstraße 142,

6340 Baar

SCHWEIZ

[www.numatic.ch](http://www.numatic.ch)

# NUMATIC Afrique-du-Sud

Numatic International (Pty.) LTD

Cnr 16th & Pharmaceutical Roads

Midrand, GAUTENG, S.A. 1685,

SOUTH AFRICA

[www.numatic.co.za](http://www.numatic.co.za)

# NUMATIC Portugal

Numatic International ULDA

Centro de Negócios da Maia

Rua Albino José Domingues, n°581

4470 - 034 Maia

PORTUGAL

[www.numatic.pt](http://www.numatic.pt)

(Photos et données techniques non contractuelles  
et modifiables sans préavis)

